

元太科技工業股份有限公司

個體財務報告暨會計師查核報告  
民國113及112年度

地址：新竹市科學工業園區力行1路3號

電話：(03)564-3200

## § 目 錄 §

項	目 頁	次	財 務 報 告 附 註 編 號
一、封 面	1		-
二、目 錄	2		-
三、會計師查核報告	3~6		-
四、個體資產負債表	7		-
五、個體綜合損益表	8~9		-
六、個體權益變動表	10		-
七、個體現金流量表	11~12		-
八、個體財務報告附註			
(一) 公司沿革	13		一
(二) 通過財務報告之日期及程序	13		二
(三) 新發布及修訂準則及解釋之適用	13~15		三
(四) 重大會計政策之彙總說明	15~30		四
(五) 重大會計判斷、估計及假設不確定性之主要來源	30		五
(六) 重要會計項目之說明	30~61		六~二六
(七) 關係人交易	61~67		二七
(八) 質抵押之資產	67		二八
(九) 重大或有負債及未認列之合約承諾	67~68		二九
(十) 重大之災害損失	-		-
(十一) 重大之期後事項	-		-
(十二) 其他事項	-		-
(十三) 具重大影響之外幣資產及負債之匯率資訊	68~69		三十
(十四) 附註揭露事項			
1. 重大交易事項相關資訊	69、71~80、83		三一
2. 轉投資事業相關資訊	70、81		三一
3. 大陸投資資訊	70、82		三一
4. 主要股東資訊	70、84		三一
(十五) 部門資訊	70		三二
九、重要會計項目明細表	85~100		-

### 會計師查核報告

元太科技工業股份有限公司 公鑒：

#### 查核意見

元太科技工業股份有限公司（以下稱「元太公司」）民國 113 年及 112 年 12 月 31 日之個體資產負債表，暨民國 113 年及 112 年 1 月 1 日至 12 月 31 日之個體綜合損益表、個體權益變動表、個體現金流量表以及個體財務報表附註（包括重大會計政策彙總），業經本會計師查核竣事。

依本會計師之意見，上開個體財務報表在所有重大方面係依照證券發行人財務報告編製準則編製，足以允當表達元太公司民國 113 年及 112 年 12 月 31 日之個體財務狀況，暨民國 113 年及 112 年 1 月 1 日至 12 月 31 日之個體財務績效及個體現金流量。

#### 查核意見之基礎

本會計師係依照會計師受託查核簽證財務報表規則及審計準則執行查核工作。本會計師於該等準則下之責任將於會計師查核個體財務報表之責任段進一步說明。本會計師所隸屬事務所受獨立性規範之人員已依會計師職業道德規範，與元太公司保持超然獨立，並履行該規範之其他責任。本會計師相信已取得足夠及適切之查核證據，以作為表示查核意見之基礎。

#### 關鍵查核事項

關鍵查核事項係指依本會計師之專業判斷，對元太公司民國 113 年度個體財務報表之查核最為重要之事項。該等事項已於查核個體財務報表整體及形成查核意見之過程中予以因應，本會計師並不對該等事項單獨表示意見。

茲對元太公司民國 113 年度個體財務報表之關鍵查核事項敘明如下：

銷貨收入真實性－物聯網應用產品銷貨收入之認列

元太公司主要係銷售電子紙相關之應用產品，包括物聯網應用及消費性電子產品，各類產品收入受到市場需求變化影響，其中高毛利物聯網應用產品銷貨收入交易之發生風險，對於整體財務報表係屬重大，由於終端市場需求變化快速，亦使得此類產品收入波動大，因是將其銷貨收入真實性列為關鍵查核事項。

本會計師針對物聯網應用產品銷貨收入之發生執行主要查核程序如下：

1. 瞭解及測試物聯網應用產品銷貨收入發生之攸關內部控制制度設計及執行有效性。
2. 自物聯網應用產品銷貨明細帳選取樣本，檢視客戶簽認已收貨之單據或境外銷貨之出口報單等文件，暨確認收款情形。

**管理階層與治理單位對個體財務報表之責任**

管理階層之責任係依照證券發行人財務報告編製準則編製允當表達之個體財務報表，且維持與個體財務報表編製有關之必要內部控制，以確保個體財務報表未存有導因於舞弊或錯誤之重大不實表達。

於編製個體財務報表時，管理階層之責任亦包括評估元太公司繼續經營之能力、相關事項之揭露，以及繼續經營會計基礎之採用，除非管理階層意圖清算元太公司或停止營業，或除清算或停業外別無實際可行之其他方案。

元太公司之治理單位（含審計委員會）負有監督財務報導流程之責任。

**會計師查核個體財務報表之責任**

本會計師查核個體財務報表之目的，係對個體財務報表整體是否存有導因於舞弊或錯誤之重大不實表達取得合理確信，並出具查核報告。合理確信係高度確信，惟依照審計準則執行之查核工作無法保證必能偵出個體財務報表存有之重大不實表達。不實表達可能導因於舞弊或錯誤。如不實表達之個別金額或彙總數可合理預期將影響個體財務報表使用者所作之經濟決策，則被認為具有重大性。


本會計師依照審計準則查核時，運用專業判斷及專業懷疑。本會計師亦執行下列工作：


1. 辨認並評估個體財務報表導因於舞弊或錯誤之重大不實表達風險；對所評估之風險設計及執行適當之因應對策；並取得足夠及適切之查核證據以作為查核意見之基礎。因舞弊可能涉及共謀、偽造、故意遺漏、不實聲明或踰越內部控制，故未偵出導因於舞弊之重大不實表達之風險高於導因於錯誤者。
2. 對與查核攸關之內部控制取得必要之瞭解，以設計當時情況下適當之查核程序，惟其目的非對元太公司內部控制之有效性表示意見。
3. 評估管理階層所採用會計政策之適當性，及其所作會計估計與相關揭露之合理性。
4. 依據所取得之查核證據，對管理階層採用繼續經營會計基礎之適當性，以及使元太公司繼續經營之能力可能產生重大疑慮之事件或情況是否存在重大不確定性，作出結論。本會計師若認為該等事件或情況存在重大不確定性，則須於查核報告中提醒個體財務報表使用者注意個體財務報表之相關揭露，或於該等揭露係屬不適當時修正查核意見。本會計師之結論係以截至查核報告日所取得之查核證據為基礎。惟未來事件或情況可能導致元太公司不再具有繼續經營之能力。
5. 評估個體財務報表（包括相關附註）之整體表達、結構及內容，以及個體財務報表是否允當表達相關交易及事件。
6. 對於元太公司內組成個體之財務資訊取得足夠及適切之查核證據，以對個體財務報表表示意見。本會計師負責查核案件之指導、監督及執行，並負責形成元太公司查核意見。

本會計師與治理單位溝通之事項，包括所規劃之查核範圍及時間，以及重大查核發現（包括於查核過程中所辨認之內部控制顯著缺失）。

本會計師亦向治理單位提供本會計師所隸屬事務所受獨立性規範之人員已遵循會計師職業道德規範中有關獨立性之聲明，並與治理單位溝通所有可能被認為會影響會計師獨立性之關係及其他事項（包括相關防護措施）。

本會計師從與治理單位溝通之事項中，決定對元太公司民國 113 年度個體財務報表查核之關鍵查核事項。本會計師於查核報告中敘明該等事項，除非法令不允許公開揭露特定事項，或在極罕見情況下，本會計師決定不於查核報告中溝通特定事項，因可合理預期此溝通所產生之負面影響大於所增進之公眾利益。

勤業眾信聯合會計師事務所  
會計師 黃 惠 敏  
  
黃惠敏

會計師 翁 雅 玲  
  
翁雅玲

金融監督管理委員會核准文號  
金管證審字第 1070323246 號

金融監督管理委員會核准文號  
金管證審字第 1020025513 號

中 華 民 國 114 年 2 月 21 日

## 元太科技工業股份有限公司

## 個體資產負債表

民國 113 年 及 112 年 12 月 31 日

單位：新台幣仟元

代 碼	資 產	113年12月31日		112年12月31日	
		金 額	%	金 額	%
	流動資產(附註四)				
1100	現金及約當現金(附註六)	\$ 5,063,827	6	\$ 3,605,756	5
1120	透過其他綜合損益按公允價值衡量之金融資產(附註八、十一及二六)	289,052	1	-	-
1136	按攤銷後成本衡量之金融資產(附註九及二八)	35,106	-	3,508,315	5
1170	應收帳款(附註十及十九)	3,503,012	4	1,365,187	2
1180	應收帳款—關係人(附註十、十九及二七)	5,500,190	6	2,092,042	3
1210	其他應收款—關係人(附註二七)	1,001,259	1	1,003,482	2
130X	存貨(附註十二)	2,857,773	3	2,341,921	3
1410	預付款項	241,240	-	157,221	-
1479	其他流動資產	86,163	-	76,526	-
11XX	流動資產合計	<u>18,577,622</u>	<u>21</u>	<u>14,150,450</u>	<u>20</u>
	非流動資產(附註四)				
1510	透過損益按公允價值衡量之金融資產(附註七)	399,594	-	126,717	-
1517	透過其他綜合損益按公允價值衡量之金融資產(附註八、十一及二七)	7,869,387	9	4,265,163	6
1550	採用權益法之投資(附註十三)	54,316,867	62	47,347,707	66
1600	不動產、廠房及設備(附註十四、二四及二七)	5,030,095	6	4,249,215	6
1755	使用權資產(附註十五及二七)	792,327	1	844,935	1
1821	其他無形資產	150,345	-	162,025	-
1840	遞延所得稅資產(附註二一)	593,638	1	392,627	1
1900	其他非流動資產(附註十七及二七)	16,670	-	16,752	-
15XX	非流動資產合計	<u>69,168,923</u>	<u>79</u>	<u>57,405,141</u>	<u>80</u>
1XXX	資 產 總 計	<u>\$ 87,746,545</u>	<u>100</u>	<u>\$ 71,555,591</u>	<u>100</u>
	負債及權益				
	流動負債(附註四)				
2100	短期借款(附註十六)	\$ 6,340,000	7	\$ 3,270,000	5
2110	應付短期票券(附註十六)	3,347,498	4	4,226,224	6
2120	透過損益按公允價值衡量之金融負債(附註七)	214,510	-	-	-
2130	合約負債(附註十九)	370,840	-	473,083	1
2170	應付票據及帳款	2,054,117	2	1,498,047	2
2180	應付帳款—關係人(附註二七)	4,866,510	6	3,576,990	5
2219	其他應付款(附註二四及二七)	1,661,537	2	1,459,197	2
2230	本期所得稅負債(附註二一)	1,382,116	2	836,351	1
2310	預收款項(附註二七)	869,391	1	401,503	1
2320	一年內到期長期借款(附註十六)	494,386	1	-	-
2399	其他流動負債(附註十五及二七)	374,450	-	326,708	-
21XX	流動負債合計	<u>21,975,355</u>	<u>25</u>	<u>16,068,103</u>	<u>23</u>
	非流動負債(附註四)				
2540	長期借款(附註十六)	7,727,004	9	5,621,615	8
2580	租賃負債(附註十五及二七)	798,071	1	837,851	1
2640	淨確定福利負債(附註十七)	-	-	5,271	-
2670	其他非流動負債(附註十三、二一及二七)	193,625	-	114,930	-
25XX	非流動負債合計	<u>8,718,700</u>	<u>10</u>	<u>6,579,667</u>	<u>9</u>
2XXX	負債總計	<u>30,694,055</u>	<u>35</u>	<u>22,647,770</u>	<u>32</u>
	權益(附註十八及二三)				
3110	普通股股本	11,459,163	13	11,411,033	16
3140	預收股本	152,064	-	87,141	-
3200	資本公積	10,970,780	13	10,878,525	15
3300	保留盈餘	24,736,387	28	20,696,630	29
3400	其他權益	9,734,096	11	5,834,492	8
3XXX	權益總計	<u>57,052,490</u>	<u>65</u>	<u>48,907,821</u>	<u>68</u>
	負債及權益總計	<u>\$ 87,746,545</u>	<u>100</u>	<u>\$ 71,555,591</u>	<u>100</u>

後附之附註係本個體財務報告之一部分

董事長：李政吳

經理人：甘豐源

陳樂群

會計主管：李俊明

## 元太科技工業股份有限公司

## 個體綜合損益表

民國 113 年及 112 年 1 月 1 日至 12 月 31 日

單位：除每股盈餘為新台幣元外，餘係仟元

代 碼	113年度		112年度		
	金 額	%	金 額	%	
4000	營業收入淨額（附註四、十九及二七）	\$ 21,527,009	100	\$ 19,815,440	100
5000	營業成本（附註十二、二十及二七）	<u>13,326,307</u>	<u>62</u>	<u>13,375,649</u>	<u>67</u>
5900	營業毛利	<u>8,200,702</u>	<u>38</u>	<u>6,439,791</u>	<u>33</u>
	營業費用（附註二十及二七）				
6100	推銷費用	485,055	2	492,608	3
6200	管理費用	1,116,297	5	1,033,968	5
6300	研究發展費用	<u>1,355,388</u>	<u>6</u>	<u>1,362,779</u>	<u>7</u>
6000	營業費用合計	<u>2,956,740</u>	<u>13</u>	<u>2,889,355</u>	<u>15</u>
6900	營業淨利	<u>5,243,962</u>	<u>25</u>	<u>3,550,436</u>	<u>18</u>
	營業外收入及支出				
7100	利息收入（附註二十）	363,195	2	210,869	1
7120	權利金收入（附註四及十九）	224,674	1	211,190	1
7130	股利收入	166,955	1	141,597	1
7190	其他收入（附註二七）	65,912	-	83,726	-
7210	處分不動產、廠房及設備淨益（損）	184	-	( 1,263)	-
7230	外幣兌換淨益（附註三十）	491,842	2	49,274	-
7375	採用權益法認列之子公司及關聯企業利益份額	3,961,186	18	4,632,382	23
7510	利息費用（附註十四及二七）	( 283,075)	( 1)	( 150,976)	( 1)
7590	其他支出	( 28,111)	-	( 20,685)	-
7635	透過損益按公允價值衡量之金融資產及負債淨損	( <u>151,435</u> )	( <u>1</u> )	( <u>58,552</u> )	<u>-</u>
7000	營業外收入及支出合計	<u>4,811,327</u>	<u>22</u>	<u>5,097,562</u>	<u>25</u>

(接次頁)



(承前頁)

代 碼		113年度		112年度	
		金 額	%	金 額	%
7900	稅前淨利	\$ 10,055,289	47	\$ 8,647,998	43
7950	所得稅費用 (附註四及二一)	( 1,187,807)	( 6)	( 833,672)	( 4)
8200	本年度淨利	<u>8,867,482</u>	<u>41</u>	<u>7,814,326</u>	<u>39</u>
	其他綜合損益 (附註四)				
	不重分類至損益之項目：				
8311	確定福利計畫之再衡 量數 (附註十七)	4,758	-	( 15,546)	-
8316	透過其他綜合損益按 公允價值衡量之權 益工具投資未實現 評價損益	500,732	3	692,668	4
8330	採用權益法之子公司 及關聯企業其他綜 合損益份額	3,621,207	17	2,459,774	12
8349	與不重分類之項目相 關之所得稅 (附註 二一)	( 589,366)	( 3)	( 375,214)	( 2)
8310		<u>3,537,331</u>	<u>17</u>	<u>2,761,682</u>	<u>14</u>
	後續可能重分類至損益之 項目：				
8367	透過其他綜合損益按 公允價值衡量之債 務工具投資未實現 評價損益	( 97,103)	-	-	-
8380	採用權益法之子公司 及關聯企業其他綜 合損益份額	735,626	3	( 437,005)	( 2)
8399	與可能重分類之項目 相關之所得稅 (附 註二一)	( 4,134)	-	-	-
8360		<u>634,389</u>	<u>3</u>	<u>( 437,005)</u>	<u>( 2)</u>
8300	本年度其他綜合損益 (稅後淨額)	<u>4,171,720</u>	<u>20</u>	<u>2,324,677</u>	<u>12</u>
8500	本年度綜合損益總額	<u>\$ 13,039,202</u>	<u>61</u>	<u>\$ 10,139,003</u>	<u>51</u>
	每股盈餘 (附註二二)				
9750	基 本	<u>\$ 7.75</u>		<u>\$ 6.85</u>	
9850	稀 釋	<u>\$ 7.67</u>		<u>\$ 6.78</u>	

後附之附註係本個體財務報告之一部分。

董事長：李政昊



經理人：甘豐源



陳樂群



會計主管：李俊明



代碼		股		本	保	留	盈	餘	其 他 權 益 項 目			
		仟	金						預 收 股 本	資 本 公 積	法定盈餘公積	特別盈餘公積
A1	112年1月1日餘額	1,140,405	\$ 11,404,047	\$ -	\$ 10,748,007	\$ 2,972,064	\$ 70,678	\$ 14,780,047	\$ 17,822,789	(\$ 752,482)	\$ 4,464,627	\$ 43,686,988
B1	111年度盈餘分配											
B5	法定盈餘公積	-	-	-	-	1,047,188	-	( 1,047,188 )	-	-	-	-
B5	現金股利	-	-	-	-	-	-	( 5,131,821 )	( 5,131,821 )	-	-	( 5,131,821 )
C7	採用權益法認列之關聯企業及合資之變動數	-	-	-	5,208	-	-	-	-	-	-	5,208
C17	其他資本公積變動數	-	-	-	14	-	-	-	-	-	-	14
D1	112年度淨利	-	-	-	-	-	-	7,814,326	7,814,326	-	-	7,814,326
D3	112年度稅後其他綜合損益	-	-	-	-	-	-	( 14,420 )	( 14,420 )	( 437,005 )	2,776,102	2,324,677
D5	112年度綜合損益總額	-	-	-	-	-	-	7,799,906	7,799,906	( 437,005 )	2,776,102	10,139,003
M5	實際取得子公司部分權益	-	-	-	-	-	-	( 10,994 )	( 10,994 )	-	-	( 10,994 )
N1	股份基礎給付交易	-	-	-	80,488	-	-	-	-	-	-	80,488
K1	員工認股權發行新股	698	6,986	87,141	44,808	-	-	-	-	-	-	138,935
Q1	處分透過其他綜合損益按公允價值衡量之權益工具	-	-	-	-	-	-	216,750	216,750	-	( 216,750 )	-
Z1	112年12月31日餘額	1,141,103	11,411,033	87,141	10,878,525	4,019,252	70,678	16,606,700	20,696,630	( 1,189,487 )	7,023,979	48,907,821
B1	112年度盈餘分配											
B5	法定盈餘公積	-	-	-	-	800,566	-	( 800,566 )	-	-	-	-
B5	現金股利	-	-	-	-	-	-	( 5,140,772 )	( 5,140,772 )	-	-	( 5,140,772 )
C7	採用權益法認列關聯企業之變動數	-	-	-	12,850	-	-	-	-	-	-	12,850
C17	其他資本公積變動數	-	-	-	34	-	-	-	-	-	-	34
D1	113年度淨利	-	-	-	-	-	-	8,867,482	8,867,482	-	-	8,867,482
D3	113年度稅後其他綜合損益	-	-	-	-	-	-	( 1,335 )	( 1,335 )	735,626	3,437,429	4,171,720
D5	113年度綜合損益總額	-	-	-	-	-	-	8,866,147	8,866,147	735,626	3,437,429	13,039,202
M3	處分採用權益法之投資	-	-	-	( 256,797 )	-	-	-	-	40,931	-	( 215,866 )
N1	股份基礎給付交易	-	-	-	59,577	-	-	-	-	-	-	59,577
K1	員工認股權發行新股	4,813	48,130	64,923	276,591	-	-	-	-	-	-	389,644
Q1	處分透過其他綜合損益按公允價值衡量之權益工具	-	-	-	-	-	-	314,382	314,382	-	( 314,382 )	-
Z1	113年12月31日餘額	1,145,916	\$ 11,459,163	\$ 152,064	\$ 10,970,780	\$ 4,819,818	\$ 70,678	\$ 19,845,891	\$ 24,736,387	(\$ 412,930)	\$ 10,147,026	\$ 57,052,490

董事長：李政吳



經理人：甘豐源



除本個體財務報告之一部

陳樂群



會計主管：李俊明



元太科技工業股份有限公司

個體現金流量表

民國 113 年及 112 年 1 月 1 日至 12 月 31 日

單位：新台幣仟元

代 碼		113年度	112年度
	營業活動之現金流量		
A10000	本年度稅前淨利	\$10,055,289	\$ 8,647,998
A20010	收益費損項目		
A20100	折舊費用	699,181	599,653
A20200	攤銷費用	48,547	51,236
A20300	預期信用減損損失	1,929	16
A20400	透過損益按公允價值衡量之金融資產及負債淨損	151,435	58,552
A20900	利息費用	283,075	150,976
A21200	利息收入	( 363,195)	( 210,869)
A21300	股利收入	( 166,955)	( 141,597)
A21900	股份基礎給付酬勞成本	29,442	50,335
A22300	採用權益法之子公司及關聯企業利益份額	( 3,961,186)	( 4,632,382)
A22500	處分不動產、廠房及設備淨(益)損	( 184)	1,263
A22800	處分無形資產損失	289	272
A23800	存貨跌價損失(回升利益)	175,144	( 94,314)
A24100	未實現外幣兌換淨(益)損	( 202,622)	48,423
A29900	租賃修改利益	-	( 1)
A29900	權利金收入	( 224,674)	( 211,190)
A30000	營業資產及負債之淨變動數		
A31150	應收帳款	( 2,014,721)	1,687,933
A31160	應收帳款—關係人	( 3,108,207)	1,094,958
A31200	存 貨	( 690,996)	1,293,197
A31230	預付款項	( 46,251)	27,514
A31240	其他流動資產	( 15,963)	44,413
A32110	持有供交易之金融負債	( 5,020)	( 39,868)
A32125	合約負債	122,431	494,423
A32150	應付票據及帳款	380,167	255,240
A32160	應付帳款—關係人	1,080,878	( 1,442,241)
A32180	其他應付款	218,057	( 82,180)
A32210	預收款項	467,888	( 617,315)
A32230	其他流動負債	9,085	72,852
A32240	淨確定福利負債	( 5,014)	( 100,429)
A33000	營運產生之現金流入	2,917,849	7,006,868
A33500	支付之所得稅	( 775,440)	( 1,151,316)
AAAA	營業活動之淨現金流入	2,142,409	5,855,552

( 接 次 頁 )

(承前頁)

代 碼		113年度	112年度
	投資活動之現金流量		
B00010	取得透過其他綜合損益按公允價值衡量之金融資產	(\$ 3,451,607)	(\$ 178,365)
B00020	出售透過其他綜合損益按公允價值衡量之金融資產價款	-	169,919
B00040	取得按攤銷後成本衡量之金融資產	( 6,754,838)	( 3,577,357)
B00050	處分按攤銷後成本衡量之金融資產	10,297,089	480,041
B00100	取得透過損益按公允價值衡量之金融資產	( 317,524)	( 281,871)
B00200	出售透過損益按公允價值衡量之金融資產價款	112,742	144,163
B02700	取得不動產、廠房及設備	( 1,432,053)	( 1,270,088)
B02800	處分不動產、廠房及設備價款	29,565	-
B03800	存出保證金減少(增加)	4,723	( 3,831)
B04400	其他應收款—關係人增加	-	( 1,000,000)
B04500	取得其他無形資產	( 34,115)	( 14,601)
B07500	收取之利息	375,294	165,201
B07600	收取之股利	760,486	820,932
BBBB	投資活動之淨現金流出	( 410,238)	( 4,545,857)
	籌資活動之現金流量		
C02000	短期借款增加	3,070,000	1,470,000
C00500	應付短期票券增加(減少)	( 878,726)	3,876,389
C01600	舉借長期借款	2,599,775	470,387
C04020	租賃本金償還	( 36,075)	( 43,901)
C04300	其他非流動負債增加(減少)	29	( 1,294)
C04500	發放現金股利	( 5,140,772)	( 5,131,821)
C04800	員工執行認股權	389,644	138,935
C05600	支付之利息	( 278,009)	( 148,214)
C09900	收回逾期股利	34	14
CCCC	籌資活動之淨現金流入(出)	( 274,100)	630,495
EEEE	本年度現金及約當現金淨增加數	1,458,071	1,940,190
E00100	年初現金及約當現金餘額	3,605,756	1,665,566
E00200	年底現金及約當現金餘額	\$ 5,063,827	\$ 3,605,756

後附之附註係本個體財務報告之一部分。

董事長：李政昊



經理人：甘豐源



陳樂群



會計主管：李俊明



元太科技工業股份有限公司

個體財務報表附註

民國 113 年及 112 年 1 月 1 日至 12 月 31 日

(除另註明外，金額以新台幣仟元為單位)

一、公司沿革

元太科技工業股份有限公司(以下稱「本公司」)於 81 年 6 月於新竹科學工業園區設立，股票自 93 年 3 月 30 日於證券櫃檯買賣中心掛牌買賣。主要經營電子紙顯示器之研究、開發、生產與銷售業務。

本個體財務報告係以本公司之功能性貨幣新台幣表達。

二、通過財務報告之日期及程序

本個體財務報告於 114 年 2 月 21 日經董事會通過。

三、新發布及修訂準則及解釋之適用

- (一) 初次適用金融監督管理委員會(以下稱「金管會」)認可並發布生效之國際財務報導準則(IFRS)、國際會計準則(IAS)、解釋(IFRIC)及解釋公告(SIC)(以下稱「IFRS 會計準則」)

適用修正後之金管會認可並發布生效之 IFRS 會計準則不致造成本公司會計政策之重大變動。

- (二) 114 年適用之金管會認可之 IFRS 會計準則

<u>新發布 / 修正 / 修訂準則及解釋</u>	<u>IASB 發布之生效日</u>
IAS 21 之修正「缺乏可兌換性」	2025 年 1 月 1 日(註)

註：適用於 2025 年 1 月 1 日以後開始之年度報導期間。初次適用該修正時，不得重編比較期間，而應將影響數認列於初次適用日之保留盈餘或權益項下之國外營運機構兌換差額(依適當者)以及相關受影響之資產及負債。

截至本個體財務報告日通過日止，本公司仍持續評估上述準則、解釋之修正對財務狀況與財務績效之影響，相關影響待評估完成時予以揭露

(三) 國際會計準則理事會 (IASB) 已發布但尚未經金管會認可並發布生效之 IFRS 會計準則

新發布 / 修正 / 修訂準則及解釋	IASB 發布之生效日 (註)
「IFRS 會計準則之年度改善—第 11 冊」	2026 年 1 月 1 日
IFRS 9 及 IFRS 7 之修正「金融工具之分類與衡量之修正」	2026 年 1 月 1 日
IFRS 9 及 IFRS 7 之修正「涉及自然依賴型電力之合約」	2026 年 1 月 1 日
IFRS 10 及 IAS 28 之修正「投資者與其關聯企業或合資間之資產出售或投入」	未 定
IFRS 17「保險合約」	2023 年 1 月 1 日
IFRS 17 之修正	2023 年 1 月 1 日
IFRS 17 之修正「初次適用 IFRS 17 及 IFRS 9—比較資訊」	2023 年 1 月 1 日
IFRS 18「財務報表之表達與揭露」	2027 年 1 月 1 日
IFRS 19「不具公共課責性之子公司：揭露」	2027 年 1 月 1 日

註：除另註明外，上述新發布 / 修正 / 修訂準則或解釋係於各該日期以後開始之年度報導期間生效。

IFRS 18「財務報表中之表達與揭露」

IFRS 18 將取代 IAS 1「財務報表之表達」，該準則主要變動包括：

- 損益表應將收益及費損項目分為營業、投資、籌資、所得稅及停業單位種類。
- 損益表應列報營業損益、籌資前稅前損益以及損益之小計及總計。
- 提供指引以強化彙總及細分規定：本公司須辨認個別交易或其他事項所產生之資產、負債、權益、收益、費損及現金流量，並以共同特性為基礎進行分類與彙總，俾使主要財務報表列報之各單行項目至少具有一項類似特性。具有非類似特性之項目於主要財務報表及附註中應予細分。本公司僅於無法找出較具資訊性之標示時，始將該等項目標示為「其他」。
- 增加管理階層定義之績效衡量之揭露：本公司於進行財務報表外之公開溝通，以及向財務報表使用者溝通對本公司整體財務績效某一層面之管理階層觀點時，應於財務報表單一附註揭露管理階

層定義之績效衡量相關資訊，包括該衡量之描述、如何計算、其與IFRS會計準則明定之小計或總計之調節以及相關調節項目之所得稅與非控制權益影響等。

除上述影響外，截至本個體財務報告通過日止，本公司仍持續評估各號準則、解釋之修正對財務狀況與財務績效之其他影響，相關影響待評估完成時予以揭露。

#### 四、重大會計政策之彙總說明

##### (一) 遵循聲明

本個體財務報告係依照證券發行人財務報告編製準則編製。

##### (二) 編製基礎

除按公允價值衡量之金融工具及按確定福利義務現值減除計畫資產公允價值認列之淨確定福利負債外，本個體財務報告係依歷史成本基礎編製。

公允價值衡量依照相關輸入值之可觀察程度及重要性分為第 1 等級至第 3 等級：

1. 第 1 等級輸入值：係指於衡量日可取得之相同資產或負債於活躍市場之報價（未經調整）。
2. 第 2 等級輸入值：係指除第 1 等級之報價外，資產或負債直接（亦即價格）或間接（亦即由價格推導而得）之可觀察輸入值。
3. 第 3 等級輸入值：係指資產或負債之不可觀察之輸入值。

本公司於編製個體財務報告時，對投資子公司及關聯企業係採權益法處理。為使本個體財務報告之本年度損益、其他綜合損益及權益與本公司合併財務報告中歸屬於本公司業主之本年度損益、其他綜合損益及權益相同，個體基礎與合併基礎下若干會計處理差異係調整「採用權益法之投資」、「採用權益法之子公司及關聯企業損益份額」及「採用權益法之子公司及關聯企業其他綜合損益份額」。

### (三) 資產與負債區分流動與非流動之標準

流動資產包括：

1. 主要為交易目的而持有之資產；
2. 預期於資產負債表日後 12 個月內實現之資產；及
3. 現金及約當現金（但不包括於資產負債表日後逾 12 個月用以交換或清償負債而受到限制者）。

流動負債包括：

1. 主要為交易目的而持有之負債；
2. 於資產負債表日後 12 個月內到期清償之負債，以及
3. 於資產負債日不具實質權利可將清償期限遞延至資產負債表日後至少 12 個月之負債。

非屬上述流動資產或流動負債者，係分類為非流動資產或非流動負債。

### (四) 外 幣

本公司編製個體財務報告時，以本公司功能性貨幣以外之貨幣（外幣）交易者，依交易日匯率換算為功能性貨幣記錄。

外幣貨幣性項目於每一資產負債表日以收盤匯率換算。因交割貨幣性項目或換算貨幣性項目產生之兌換差額，於發生當年度認列於損益。

以公允價值衡量之外幣非貨幣性項目係以決定公允價值當日之匯率換算，所產生之兌換差額列為當年度損益，惟屬公允價值變動認列於其他綜合損益者，其產生之兌換差額列於其他綜合損益。

以歷史成本衡量之外幣非貨幣性項目係以交易日之匯率換算，不再重新換算。

於編製個體財務報告時，本公司國外營運機構（包含營運所在國家或使用之貨幣與本公司不同之子公司）之資產及負債以每一資產負債表日匯率換算為新台幣。收益及費損項目係以當年度平均匯率換算，所產生之兌換差額列於其他綜合損益。



若部分處分國外營運機構之子公司未導致喪失控制，係按比例將累計兌換差額不認列為損益。在其他任何部分處分國外營運機構之情況下，累計兌換差額則按處分比例重分類至損益。

#### (五) 存 貨

存貨包括原料、物料、製成品、半成品及在製品。存貨係以成本與淨變現價值孰低衡量，比較成本與淨變現價值時除同類別存貨外係以個別項目為基礎。淨變現價值係指在正常情況下之估計售價減除至完工尚需投入之估計成本及完成出售所需之估計成本後之餘額。存貨成本之計算係採加權平均法。

#### (六) 投資子公司

本公司採用權益法處理對子公司之投資。

子公司係指本公司具有控制之個體。

權益法下，投資原始依成本認列，取得日後帳面金額係隨本公司所享有之子公司損益及其他綜合損益份額與利潤分配而增減。此外，針對本公司可享有子公司其他權益之變動係按持股比例認列。

當本公司對子公司所有權權益之變動未導致喪失控制者，係作為權益交易處理。投資帳面金額與所支付或收取對價之公允價值間之差額，係直接認列為權益。

當本公司對子公司之損失份額等於或超過其在該子公司之權益（包括權益法下子公司之帳面金額及實質上屬於本公司對該子公司淨投資組成部分之其他長期權益）時，係繼續按持股比例認列損失。

取得成本超過本公司於取得日所享有構成業務之子公司可辨認資產及負債淨公允價值份額之數額列為商譽，該商譽係包含於該投資之帳面金額且不得攤銷；本公司於取得日所享有構成業務之子公司可辨認資產及負債淨公允價值份額超過取得成本之數額列為當年度收益。

本公司評估減損時，係以財務報告整體考量現金產生單位並比較其可回收金額與帳面金額。嗣後若資產可回收金額增加時，將減損損失之迴轉認列為利益，惟資產於減損損失迴轉後之帳面金額，

不得超過該項資產在未認列減損損失之情況下，減除應提列攤銷後之帳面金額。歸屬於商譽之減損損失不得於後續期間迴轉。

當喪失對子公司控制時，本公司係按喪失控制日之公允價值衡量其對前子公司之剩餘投資，剩餘投資之公允價值及任何處分價款與喪失控制當日之投資帳面金額之差額，列入當年度損益。此外，於其他綜合損益中所認列與該子公司有關之所有金額，其會計處理係與本公司直接處分相關資產或負債所必須遵循之基礎相同。

本公司與子公司之順流交易未實現損益於個體財務報告予以銷除。本公司與子公司之逆流及側流交易所產生之損益，僅在與本公司對子公司權益無關之範圍內，認列於個體財務報告。

#### (七) 投資關聯企業

關聯企業係指本公司具有重大影響，但非屬子公司之企業。

本公司對投資關聯企業係採用權益法。

權益法下，投資關聯企業原始依成本認列，取得日後帳面金額係隨本公司所享有之關聯企業損益及其他綜合損益份額與利潤分配而增減。此外，針對本公司可享有關聯企業權益之變動係按持股比例認列。

取得成本超過本公司於取得日所享有關聯企業可辨認資產及負債淨公允價值份額之數額列為商譽，該商譽係包含於該投資之帳面金額且不得攤銷；本公司於取得日所享有關聯企業可辨認資產及負債淨公允價值份額超過取得成本之數額列為當年度損益。

關聯企業發行新股時，本公司若未按持股比例認購，致使持股比例發生變動，並因而使投資之股權淨值發生增減時，其增減數調整資本公積—採權益法認列關聯企業股權淨值之變動數及採用權益法之投資。惟若未按持股比例認購或取得致使對關聯企業之所有權權益減少者，於其他綜合損益中所認列與該關聯企業有關之金額按減少比例重分類，其會計處理之基礎係與關聯企業若直接處分相關資產或負債所必須遵循之基礎相同；前項調整如應借記資本公積，而採用權益法之投資所產生之資本公積餘額不足時，其差額借記保留盈餘。

當本公司對關聯企業之損失份額等於或超過其在該關聯企業之權益時，即停止認列進一步之損失。本公司僅於發生法定義務、推定義務或已代關聯企業支付款項之範圍內，認列額外損失及負債。

本公司於評估減損時，係將投資之整體帳面金額（含商譽）視為單一資產比較可回收金額與帳面金額，進行減損測試，所認列之減損損失不分攤至構成投資帳面金額組成部分之任何資產，包括商譽。減損損失之任何迴轉，於該投資之可回收金額後續增加之範圍內予以認列。

本公司自其投資不再為關聯企業之日停止採用權益法，其對原關聯企業之保留權益以公允價值衡量，該公允價值及處分價款與停止採用權益法當日之投資帳面金額之差額，列入當年度損益。此外，於其他綜合損益中所認列與該關聯企業有關之所有金額，其會計處理之基礎係與關聯企業若直接處分相關資產或負債所必須遵循之基礎相同。若對關聯企業之投資成為合資之投資，或對合資之投資成為對關聯企業之投資，本公司係持續採用權益法而不對保留權益作再衡量。

本公司與關聯企業間之逆流、順流及側流交易所產生之損益，僅在與本公司對關聯企業權益無關之範圍內，認列於個體財務報告。

#### (八) 不動產、廠房及設備

不動產、廠房及設備係以成本認列，後續以成本減除累計折舊及累計減損損失後之金額衡量。

建造中之不動產、廠房及設備係以成本減除累計減損損失後之金額認列。成本包括專業服務費用及符合資本化條件之借款成本。該等資產於達預期使用狀態前係以成本與淨變現價值孰低衡量，其銷售價款及成本係認列於損益。該等資產於完工並達預期使用狀態時，分類至不動產、廠房及設備之適當類別並開始提列折舊。

不動產、廠房及設備於耐用年限內按直線基礎，對每一重大部分單獨提列折舊。本公司至少於每一年度結束日對估計耐用年限、殘值及折舊方法進行檢視，並推延適用會計估計值變動之影響。

不動產、廠房及設備除列時，淨處分價款與該資產帳面金額間之差額係認列於損益。

#### (九) 無形資產

##### 1. 單獨取得

單獨取得之有限耐用年限無形資產原始以成本衡量，後續係以成本減除累計攤銷及累計減損損失後之金額衡量。無形資產於耐用年限內按直線基礎進行攤銷，本公司至少於每一年度結束日對估計耐用年限、殘值及攤銷方法進行檢視，並推延適用會計估計值變動之影響。

##### 2. 內部產生－研究及發展支出

研究之支出於發生時認列為費用。

本公司於符合下列所有條件時，開始認列內部計畫發展階段之無形資產：

- (1) 完成無形資產之技術可行性已達成，將使該無形資產可供使用或出售；
- (2) 意圖完成該無形資產，並加以使用或出售；
- (3) 有能力使用或出售該無形資產；
- (4) 無形資產將產生很有可能之未來經濟效益；
- (5) 具充足之技術、財務及其他資源完成此項發展，並使用或出售該無形資產；及
- (6) 歸屬於該無形資產發展階段之支出，能夠可靠衡量。

內部產生無形資產之成本係自首次均符合上述條件之日起所發生之支出總和認列，後續衡量方式與單獨取得之無形資產相同。

##### 3. 除 列

無形資產除列時，淨處分價款與該資產帳面金額間之差額係認列於當年度損益。

#### (十) 不動產、廠房及設備、使用權資產及無形資產之減損

本公司於每一資產負債表日評估是否有任何跡象顯示不動產、廠房及設備、使用權資產及無形資產可能已減損。若有任一減損跡象存在，則估計該資產之可回收金額。倘無法估計個別資產之可回收金額，本公司估計該資產所屬現金產生單位之可回收金額。共用資產係依合理一致基礎分攤至最小現金產生單位群組。

可回收金額為公允價值減出售成本與其使用價值之較高者。個別資產或現金產生單位之可回收金額若低於其帳面金額時，將該資產或現金產生單位之帳面金額調減至其可回收金額，減損損失係認列於損益。

當減損損失於後續迴轉時，該資產或現金產生單位之帳面金額調增至修訂後之可回收金額，惟增加後之帳面金額以不超過該資產或現金產生單位若未於以前年度認列減損損失時所決定之帳面金額（減除攤銷或折舊）。減損損失之迴轉係認列於損益。

#### (十一) 金融工具

金融資產與金融負債於本公司成為該工具合約條款之一方時認列於個體資產負債表。

原始認列金融資產與金融負債時，若金融資產或金融負債非屬透過損益按公允價值衡量者，係按公允價值加計直接可歸屬於取得或發行金融資產或金融負債之交易成本衡量。直接可歸屬於取得或發行透過損益按公允價值衡量之金融資產或金融負債之交易成本，則立即認列為損益。

##### 1. 金融資產

金融資產之慣例交易係採交易日會計認列及除列。

##### (1) 衡量種類

本公司所持有之金融資產種類為透過損益按公允價值衡量之金融資產、按攤銷後成本衡量之金融資產、透過其他綜合損益按公允價值衡量之債務工具之投資及透過其他綜合損益按公允價值衡量之權益工具投資。

#### A. 透過損益按公允價值衡量之金融資產

透過損益按公允價值衡量之金融資產包括強制透過損益按公允價值衡量及指定為透過損益按公允價值衡量之金融資產。強制透過損益按公允價值衡量之金融資產包括未指定透過其他綜合損益按公允價值衡量之權益工具投資，及不符合分類為按攤銷後成本衡量或透過其他綜合損益按公允價值衡量之債務工具投資。

透過損益按公允價值衡量之金融資產係按公允價值衡量，其股利、利息及再衡量利益或損失係認列於營業外收入及支出。公允價值之決定方式請參閱附註二六。

#### B. 按攤銷後成本衡量之金融資產

本公司投資金融資產若同時符合下列兩條件，則分類為按攤銷後成本衡量之金融資產：

- a. 係於某經營模式下持有，該模式之目的係持有金融資產以收取合約現金流量；及
- b. 合約條款產生特定日期之現金流量，該等現金流量完全為支付本金及流通在外本金金額之利息。

按攤銷後成本衡量之金融資產（包括現金及約當現金、應收帳款及其他應收款等）於原始認列後，係以有效利息法決定之總帳面金額減除任何減損損失之攤銷後成本衡量，任何外幣兌換損益則認列於損益。

除下列兩種情況外，利息收入係以有效利率乘以金融資產總帳面金額計算：

- a. 購入或創始之信用減損金融資產，利息收入係以信用調整後有效利率乘以金融資產攤銷後成本計算。
- b. 非屬購入或創始之信用減損，但後續變成信用減損之金融資產，應自信用減損後之次一報導期間起以有效利率乘以金融資產攤銷後成本計算利息收入。

信用減損金融資產係指發行人或債務人已發生重大財務困難、違約、債務人很有可能聲請破產或其他財務重整或由於財務困難而使金融資產之活絡市場消失。

約當現金包括自取得日起 3 個月內、高度流動性、可隨時轉換成定額現金且價值變動風險甚小之銀行定期存款及附買回票券，係用於滿足短期現金承諾。

#### C. 透過其他綜合損益按公允價值衡量之債務工具投資

本公司投資債務工具若同時符合下列兩條件，則分類為透過其他綜合損益按公允價值衡量之金融資產：

- a. 係於某經營模式下持有，該模式之目的係藉由收取合約現金流量及出售金融資產達成；及
- b. 合約條款產生特定日期之現金流量，該等現金流量完全為支付本金及流通在外本金金額之利息。

透過其他綜合損益按公允價值衡量之債務工具投資係按公允價值衡量，帳面金額之變動中屬以有效利息法計算之利息收入、外幣兌換損益與減損損失或迴轉利益係認列於損益，其餘變動係認列於其他綜合損益，於投資處分時重分類為損益。

#### D. 透過其他綜合損益按公允價值衡量之權益工具投資

本公司於原始認列時，可作一不可撤銷之選擇，將非持有供交易且非企業合併收購者所認列或有對價之權益工具投資，指定透過其他綜合損益按公允價值衡量。

透過其他綜合損益按公允價值衡量之權益工具投資係按公允價值衡量，後續公允價值變動列報於其他綜合損益，並累計於其他權益中。於投資處分時，累積損益直接移轉至保留盈餘，並不重分類為損益。

透過其他綜合損益按公允價值衡量之權益工具投資之股利於本公司收款之權利確立時認列於損益中，除非該股利明顯代表部分投資成本之回收。

## (2) 金融資產之減損

本公司於每一資產負債表日按預期信用損失評估按攤銷後成本衡量之金融資產（含應收帳款）之減損損失。

應收帳款均按存續期間預期信用損失認列備抵損失。其他金融資產係先評估自原始認列後信用風險是否顯著增加，若未顯著增加，則按 12 個月預期信用損失認列備抵損失，若已顯著增加，則按存續期間預期信用損失認列備抵損失。

預期信用損失係以發生違約之風險作為權重之加權平均信用損失。12 個月預期信用損失係代表金融工具於報導日後 12 個月內可能違約事項所產生之預期信用損失，存續期間預期信用損失則代表金融工具於預期存續期間所有可能違約事項產生之預期信用損失。

本公司為內部信用風險管理目的，在不考量所持有擔保品之前提下，當有內部或外部資訊顯示債務人已不可能清償債務時，判定金融資產已發生違約。

所有金融資產之減損損失係藉由備抵帳戶調降其帳面金額，惟透過其他綜合損益按公允價值衡量之債務工具投資之備抵損失係認列於其他綜合損益，並不減少其帳面金額。

## (3) 金融資產之除列

本公司僅於對來自金融資產現金流量之合約權利失效，或已移轉金融資產且該資產所有權之幾乎所有風險及報酬已移轉予其他企業時，始將金融資產除列。

按攤銷後成本衡量之金融資產整體除列時，其帳面金額與所收取對價間之差額係認列於損益。透過其他綜合損益按公允價值衡量之權益工具投資整體除列時，累積損益直接移轉至保留盈餘，並不重分類為損益。



## 2. 權益工具

再取回本公司本身之權益工具係於權益項下認列與減除，其帳面金額係按股票種類加權平均計算，並依收回原因分別計算。購買、出售、發行或註銷本公司本身之權益工具不認列於損益。

## 3. 金融負債

### (1) 後續衡量

所有金融負債係以有效利息法按攤銷後成本衡量。

### (2) 金融負債之除列

除列金融負債時，其帳面金額與所支付對價（包含任何所移轉之非現金資產或承擔之負債）間之差額認列為損益。

## 4. 衍生工具

本公司簽訂之衍生工具包括遠期外匯合約等，用以管理本公司之匯率風險。

衍生工具於簽訂衍生工具合約時，原始以公允價值認列，後續於資產負債表日按公允價值再衡量，後續衡量產生之利益或損失直接列入損益。當衍生工具之公允價值為正值時，列為金融資產；公允價值為負值時，列為金融負債。

衍生工具若嵌入於 IFRS 9「金融工具」範圍內之資產主契約，係以整體合約決定金融資產分類。衍生工具若嵌入於非 IFRS 9 範圍內之資產主契約（如嵌入於金融負債主契約），而嵌入式衍生工具若符合衍生工具之定義，其風險及特性與主契約之風險及特性並非緊密關聯，且混合合約非透過損益按公允價值衡量時，該衍生工具係視為單獨衍生工具。

## (十二) 負債準備

認列為負債準備（帳列其他流動負債）之金額係考量義務之風險及不確定性，而為資產負債表日清償義務所需支出之最佳估計。負債準備係以清償義務之估計現金流量折現值衡量。

保證產品與所協議之規格相符之保固義務係依管理階層對清償本公司義務所需支出之最佳估計值，於相關商品認列收入時認列。

### (十三) 收入認列

本公司於客戶合約辨認履約義務後，將交易價格分攤至各履約義務，並於滿足各履約義務時認列收入。

#### 1. 商品銷貨收入

商品之銷貨收入係於客戶對所承諾之商品取得控制時認列，即當商品交付至指定地點而滿足履約義務之時點，本公司認列收入及應收帳款。

去料加工時，加工產品所有權之控制並未移轉，是以去料時不認列收入。

#### 2. 授權收入

本公司授權之專利技術若無須更新或技術支援即可維持運作，且並無從事改變該專利技術功能性相關活動之義務，該授權之專利技術係具重大單獨功能性，於授權移轉時認列收入。若授權之專利技術尚需從事改變該專利技術功能性相關活動之義務，則該授權不具重大單獨功能性，係於協議期間內按直線基礎認列收入。依照銷售決定之權利金協議，係依協議條款認列收入。不具現時權利之應收權利金款項，帳列合約資產，於履行剩餘義務後轉列應收帳款。已收取權利金價款但尚未滿足相關收入認列條件者，帳列合約負債，依合約期間區分流動及非流動。

#### 3. 軟體授權收入

本公司與客戶簽訂合約，將所持有之軟體技術授權予客戶，本公司將持續提供所授予軟體技術之後續研發服務，客戶可隨時取用該研發成果，且軟體技術授權係可區分，故於授權期間內按直線法基礎認列收入。客戶於簽約時即支付一筆不可退還之前期授權金，並依後續實際運用該軟體技術之產品銷售情形計收變動授權金。不具現時權利之應收權利金款項，帳列合約資產，於履行剩餘義務後轉列應收帳款。已收取軟體授權

價款但尚未滿足相關收入認列條件者，帳列合約負債，依合約期間區分流動及非流動。

#### (十四) 租賃

本公司於合約成立日評估合約是否係屬（或包含）租賃。

##### 1. 本公司為出租人

當租賃條款係移轉附屬於資產所有權之幾乎所有風險與報酬予承租人，則將其分類為融資租賃。所有其他租賃則分類為營業租賃。營業租賃下之租賃給付係按直線基礎於相關租賃期間內認列為收益。

##### 2. 本公司為承租人

除適用認列豁免之低價值標的資產租賃及短期租賃之租賃給付係按直線基礎於租賃期間內認列為費用，其他租賃皆於租賃開始日認列使用權資產及租賃負債。

使用權資產原始按成本（包含租賃負債之原始衡量金額及原始直接成本）衡量，後續按成本減除累計折舊及累計減損損失後之金額衡量，並調整租賃負債之再衡量數。使用權資產係單獨表達於個體資產負債表。

使用權資產採直線基礎自租賃開始日起至耐用年限屆滿時或租賃期間屆滿時兩者之較早者提列折舊。

租賃負債原始按租賃給付之現值衡量。若租賃隱含利率容易確定，租賃給付使用該利率折現。若該利率並非容易確定，則使用承租人增額借款利率。

後續，租賃負債採有效利息法按攤銷後成本基礎衡量，且利息費用係於租賃期間分攤。若租賃期間或用於決定租賃給付之指數或費率變動導致未來租賃給付有變動，本公司再衡量租賃負債，並相對調整使用權資產，惟若使用權資產之帳面金額已減至零，則剩餘之再衡量金額認列於損益中。對於不以單獨租賃處理之租賃修改，因減少租賃範圍之租賃負債再衡量係調減使用權資產，並認列租賃部分或全面終止之損益；因其他修

改之租賃負債再衡量係調整使用權資產。租賃負債係單獨表達於個體資產負債表。

#### (十五) 借款成本

直接可歸屬於取得、建造或生產符合要件之資產之借款成本，係作為該資產成本之一部分，直到該資產達到預定使用或出售狀態之幾乎所有必要活動已完成為止。

除上述外，所有其他借款成本係於發生當年度認列為損益。

#### (十六) 員工福利

##### 1. 短期員工福利

短期員工福利相關負債係以換取員工服務而預期支付之非折現金額衡量。

##### 2. 退職後福利

確定提撥退休計畫之退休金係於員工提供服務期間將應提撥之退休金數額認列為費用。

確定福利退休計畫之確定福利成本（含服務成本、淨利息及再衡量數）係採預計單位福利法精算。服務成本（含當年度服務成本及前期服務成本）及淨確定福利負債淨利息於發生時認列為員工福利費用。再衡量數（含精算損益及扣除利息後之計畫資產報酬）於發生時認列於其他綜合損益並列入保留盈餘，後續期間不重分類至損益。

淨確定福利負債係確定福利退休計畫之提撥短絀。

#### (十七) 股份基礎給付協議

權益交割股份基礎給付協議係按給與日權益工具之公允價值及預期既得之最佳估計數量，於既得期間內以直線基礎認列費用，並同時調整資本公積－員工認股權。若其於給與日立即既得，係於給與日全數認列費用。本公司辦理現金增資保留員工認購，係以董事會通過日為給與日。

本公司於每一資產負債表日修正預期既得之員工認股權估計數量。若有修正原估計數量，其影響數係認列為損益，使累計費用反映修正之估計數，並相對調整資本公積－員工認股權。

本公司給與子公司員工以本公司權益工具交割之員工認股權，係視為對子公司之資本投入，並以給與日權益工具之公允價值衡量，於既得期間內認列為對子公司投資帳面金額之增加，並相對調整資本公積－員工認股權。

#### (十八) 所得稅

所得稅費用係當年度所得稅及遞延所得稅之總和。當年度所得稅及遞延所得稅係認列於損益，惟與認列於其他綜合損益相關之當年度所得稅及遞延所得稅係分別認列於其他綜合損益。

##### 1. 當年度所得稅

依中華民國所得稅法規定計算之未分配盈餘加徵所得稅，係於股東會決議年度認列。

以前年度應付所得稅之調整，列入當年度所得稅。

##### 2. 遞延所得稅

遞延所得稅係依帳載資產及負債帳面金額與計算課稅所得之課稅基礎二者所產生之暫時性差異計算。

遞延所得稅負債一般係就所有應課稅暫時性差異予以認列，而遞延所得稅資產則於很有可能具有課稅所得以供可減除暫時性差異及虧損扣抵所產生之所得稅抵減使用時認列。

與投資子公司及關聯企業相關之應課稅暫時性差異皆認列遞延所得稅負債，惟本公司若可控制暫時性差異迴轉之時點，且該暫時性差異很有可能於可預見之未來不會迴轉者除外。與此類投資有關之可減除暫時性差異，僅於其很有可能具有足夠課稅所得用以實現暫時性差異，且於可預見之未來預期將迴轉的範圍內，予以認列遞延所得稅資產。

遞延所得稅資產之帳面金額於每一資產負債表日予以重新檢視，並針對已不再很有可能具有足夠之課稅所得以供其回收所有或部分資產者，調減帳面金額。原未認列為遞延所得稅資產者，亦於每一資產負債表日予以重新檢視，並在未來很有可能產生課稅所得以供其回收所有或部分資產者，調增帳面金額。

遞延所得稅資產及負債係以預期負債清償或資產實現當年度之稅率衡量，該稅率係以資產負債表日已立法或已實質性立法之稅率及稅法為基礎。遞延所得稅負債及資產之衡量係反映本公司於資產負債表日預期回收或清償其資產及負債帳面金額之方式所產生之租稅效果。

本公司已適用有關支柱二所得稅之遞延所得稅資產及負債之認列及揭露例外規定，故有關支柱二所得稅之遞延所得稅資產及負債，本公司既不認列亦不揭露其相關資訊。

#### 五、重大會計判斷、估計及假設不確定性之主要來源

本公司於採用會計政策時，對於不易自其他來源取得相關資訊者，管理階層必須基於歷史經驗及其他攸關之因素作出相關之判斷、估計及假設。實際結果可能與估計有所不同。

本公司於發展重大會計估計值時，將氣候變遷及相關政府政策及法規可能之影響，納入對現金流量推估、成長率、折現率、獲利能力等相關重大會計估計之考量，管理階層將持續檢視估計與基本假設。

#### 六、現金及約當現金

	113年12月31日	112年12月31日
庫存現金及週轉金	\$ 999	\$ 318
銀行支票及活期存款	3,073,578	1,382,433
約當現金（原始到期日在3個月以內之投資）		
銀行定期存款	819,625	245,640
附買回票券	1,169,625	1,977,365
	<u>\$ 5,063,827</u>	<u>\$ 3,605,756</u>

銀行活期存款、銀行定期存款及附買回票券於資產負債表日之市場利率區間如下：

	113年12月31日	112年12月31日
銀行活期存款	0.002-4.3%	0.445-0.73%
銀行定期存款	4.23-4.44%	5.4-5.6%
附買回票券	1.45-4.73%	1.25-5.5%

七、透過損益按公允價值衡量之金融工具

	<u>113年12月31日</u>	<u>112年12月31日</u>
<u>金融資產－非流動</u>		
強制透過損益按公允價值衡量		
非衍生金融資產		
基金受益憑證	\$ 176,520	\$ 101,529
國外投資－上市（櫃）		
股票	<u>223,074</u>	<u>25,188</u>
	<u>\$ 399,594</u>	<u>\$ 126,717</u>
<u>金融負債－流動</u>		
持有供交易		
衍生工具（未指定避險）		
遠期外匯合約	<u>\$ 214,510</u>	<u>\$ -</u>

於資產負債表日未適用避險會計且尚未到期之遠期外匯合約如下：

	<u>幣</u>	<u>別</u>	<u>到</u>	<u>期</u>	<u>期</u>	<u>間</u>	<u>合</u>	<u>約</u>	<u>金</u>	<u>額</u>	<u>(</u>	<u>仟</u>	<u>元</u>	<u>)</u>
<u>113年12月31日</u>														
賣出遠期外匯	美元	兌新台幣	114.01-	114.07			USD	146,000/	TWD	4,549,758				

本公司從事遠期外匯交易之目的，主要係為規避外幣資產及負債因匯率波動產生之風險。

八、透過其他綜合損益按公允價值衡量之金融資產

	<u>113年12月31日</u>	<u>112年12月31日</u>
<u>流    動</u>		
債務工具投資	<u>\$ 289,052</u>	<u>\$ -</u>
<u>非  流  動</u>		
權益工具投資	\$ 5,856,519	\$ 4,265,163
債務工具投資	<u>2,012,868</u>	<u>-</u>
	<u>\$ 7,869,387</u>	<u>\$ 4,265,163</u>

(一) 權益工具投資

	<u>113年12月31日</u>	<u>112年12月31日</u>
<u>非流動</u>		
國內投資		
上市(櫃)及興櫃股票	\$ 5,832,254	\$ 4,265,163
未上市(櫃)股票	<u>24,265</u>	<u>-</u>
	<u>\$ 5,856,519</u>	<u>\$ 4,265,163</u>

本公司依中長期策略目的進行上述股票投資，並預期透過長期投資獲利。本公司管理階層認為若將該等投資之短期公允價值波動列入損益，與前述長期投資規劃並不一致，因此選擇指定該等投資為透過其他綜合損益按公允價值衡量。

(二) 債務工具投資

	<u>113年12月31日</u>	<u>112年12月31日</u>
<u>流動</u>		
國外投資		
普通公司債		
7年期	<u>\$ 289,052</u>	<u>\$ -</u>
票面利率	5.90%	-
有效利率	5.71%	-
<u>非流動</u>		
國外投資		
普通公司債		
6年期	\$ 577,425	\$ -
10年期	190,063	-
11年期	66,580	-
30年期	373,048	-
31年期	279,783	-
40年期	262,240	-
60年期	<u>263,729</u>	<u>-</u>
	<u>\$ 2,012,868</u>	<u>\$ -</u>
票面利率	5.25-6.30%	-
有效利率	4.66-6.15%	-

透過其他綜合損益按公允價值衡量之債務工具投資相關信用風險管理及減損評估資訊，請參閱附註十一。



九、按攤銷後成本衡量之金融資產

	<u>113年12月31日</u>	<u>112年12月31日</u>
<u>流動</u>		
原始到期日超過3個月之		
銀行定期存款(一)	\$ -	\$ 3,473,442
質抵押定期存款(二)	<u>35,106</u>	<u>34,873</u>
	<u>\$ 35,106</u>	<u>\$ 3,508,315</u>

(一) 112年12月31日，原始到期日超過3個月至1年間之銀行定期存款年利率為5.16-5.75%。

(二) 113年及112年12月31日，質抵押定期存款年利率分別為0.67-1.69%及0.55-1.57%，按攤銷後成本衡量之金融資產質抵押之資訊，請參閱附註二八。

十、應收帳款

	<u>113年12月31日</u>	<u>112年12月31日</u>
應收帳款	\$ 3,503,962	\$ 1,366,093
減：備抵損失	( <u>950</u> )	( <u>906</u> )
	<u>3,503,012</u>	<u>1,365,187</u>
應收帳款－關係人(附註二七)	5,520,535	2,111,096
減：備抵損失	( <u>20,345</u> )	( <u>19,054</u> )
	<u>5,500,190</u>	<u>2,092,042</u>
	<u>\$ 9,003,202</u>	<u>\$ 3,457,229</u>

本公司除於個別客戶實際發生信用減損時提列損失外，係參考交易對方過去違約紀錄、現時財務狀況、產業經濟情勢及應收帳款逾期天數訂定預期信用損失率，認列應收帳款之備抵損失。

本公司應收帳款之備抵損失如下：

113年12月31日

	<u>未逾期</u>	<u>逾期1~90天</u>	<u>逾期超過90天</u>	<u>合計</u>
預期信用損失率	0%	0%	100%	
總帳面金額	\$ 8,858,214	\$ 137,488	\$ 28,795	\$ 9,024,497
減：備抵損失	<u>-</u>	<u>-</u>	( <u>21,295</u> )	( <u>21,295</u> )
攤銷後成本	<u>\$ 8,858,214</u>	<u>\$ 137,488</u>	<u>\$ 7,500</u>	<u>\$ 9,003,202</u>

112 年 12 月 31 日

	未 逾 期	逾期1~90天	逾期超過90天	合 計
預期信用損失率	0%	0.01%	100%	
總帳面金額	\$ 3,306,653	\$ 150,592	\$ 19,944	\$ 3,477,189
減：備抵損失	-	( 16)	( 19,944)	( 19,960)
攤銷後成本	<u>\$ 3,306,653</u>	<u>\$ 150,576</u>	<u>\$ -</u>	<u>\$ 3,457,229</u>

應收帳款備抵損失之變動資訊如下：

	113年度	112年度
年初餘額	\$ 19,960	\$ 19,947
本年度提列（迴轉）	( 16)	16
淨兌換差額	<u>1,351</u>	( 3)
年底餘額	<u>\$ 21,295</u>	<u>\$ 19,960</u>

本公司之應收帳款主要集中於 A、F、H 及 I 客戶，113 年及 112 年 12 月 31 日應收帳款來自前述客戶之金額分別如下：

	113年12月31日	112年12月31日
客戶 A	\$ 955,319	\$ 479,236
客戶 I	823,915	20,459
客戶 F	397,288	88,520
客戶 H	234,179	240,994

#### 十一、債務工具投資之信用風險管理

本公司投資之債務工具為透過其他綜合損益按公允價值衡量之金融資產：

113 年 12 月 31 日

	透過其他綜合損益 按公允價值衡量	按攤銷後成本衡量
總帳面金額	\$ 2,400,968	\$ 35,106
備抵損失	( 1,945)	-
攤銷後成本	2,399,023	<u>\$ 35,106</u>
公允價值調整	( 97,103)	
	<u>\$ 2,301,920</u>	

112 年 12 月 31 日

	<u>按攤銷後成本衡量</u>
總帳面金額	\$ 3,508,315
備抵損失	<u>-</u>
攤銷後成本	<u>\$ 3,508,315</u>

本公司僅投資於信用評等為投資等級以上（含）且於減損評估屬信用風險低之債務工具，信用評等資訊由獨立評等機構提供。本公司持續追蹤外部評等資訊以監督所投資債務工具之信用風險變化，同時並檢視債券殖利率曲線及債務人重大訊息等其他資訊，以評估債務工具投資自原始認列後信用風險是否顯著增加。

本公司考量外部評等機構提供之各等級歷史違約損失率及債務人現時財務狀況與其所處產業之前景預測，以衡量債務工具投資之 12 個月預期信用損失或存續期間預期信用損失。

本公司現行信用風險評等機制如下：

信用等級	定義	預期信用 損失認列基礎
正 常	債務人之信用風險低，且有充分能力清償合約現金流量	12個月預期信用損失

信用等級債務工具投資之總帳面金額及適用之預期信用損失率如下：

113 年 12 月 31 日

		<u>總 帳 面 金 額</u>	
		透過其他綜合損益	
信 用 等 級	預期信用損失率	按公允價值衡量	按攤銷後成本衡量
正 常	0.06~0.11%	<u>\$ 2,400,968</u>	<u>\$ 35,106</u>

透過其他綜合損益按公允價值衡量之債務工具投資備抵損失變動資訊

	信用等級 正 常 (12個月預期 信用損失)
113年1月1日餘額	\$ -
購入新債務工具	<u>1,945</u>
113年12月31日餘額	<u>\$ 1,945</u>

本公司於113年度購入國外普通公司債2,360,983仟元並增加正常信用等級之備抵損失1,945仟元。

112年12月31日

信用等級 正 常	預期信用損失率	總帳面金額 按攤銷後成本衡量
	-	<u>\$ 3,508,315</u>

## 十二、存 貨

	113年12月31日	112年12月31日
製成品	\$ 913,242	\$ 545,856
半成品	1,058,568	1,064,596
在製品	204,687	118,112
原物料	<u>681,276</u>	<u>613,357</u>
	<u>\$ 2,857,773</u>	<u>\$ 2,341,921</u>

113及112年度銷貨成本包括存貨跌價(呆滯損失)及回升利益(175,144)仟元及94,314仟元，存貨淨變現價值回升係銷售久滯存貨所致。

## 十三、採用權益法之投資

	113年12月31日	112年12月31日
投資子公司	\$ 54,178,282	\$ 47,212,242
投資關聯企業	<u>138,585</u>	<u>135,465</u>
	<u>\$ 54,316,867</u>	<u>\$ 47,347,707</u>

(一) 投資子公司

	<u>113年12月31日</u>	<u>112年12月31日</u>
非上市(櫃)公司		
E Ink Technology B.V.(原名:PVI Global B.V.)	\$ 39,639,282	\$ 35,013,523
元瀚材料公司	11,831,506	9,876,448
中外古今公司	2,219,905	1,889,760
Dream Universe Ltd.	473,502	418,411
E Ink Japan Inc.	13,710	14,100
元力電紙平臺公司(註1)	377	-
Prime View Communications Ltd. (註2)	-	-
	<u>\$ 54,178,282</u>	<u>\$ 47,212,242</u>

註1：截至112年12月31日止，因對元力電紙平臺公司之投資餘額為貸餘5,548仟元，是以帳列其他非流動負債項下。

註2：截至113年及112年12月31日止，因對Prime View Communications Ltd.之投資餘額分別為貸餘115,196仟元及99,546仟元，是以帳列其他非流動負債項下。

<u>子 公 司 名 稱</u>	<u>所 有 權 權 益 及 表 決 權 百 分 比</u>	
	<u>113年12月31日</u>	<u>112年12月31日</u>
E Ink Technology B.V. (原名:PVI Global B.V.) (註1)	100%	100%
元瀚材料公司	100%	100%
中外古今公司	100%	100%
Dream Universe Ltd.	100%	100%
E Ink Japan Inc.	100%	100%
E Ink Corporation (註1)	-	-
元力電紙平臺公司(註2)	23%	23%
Prime View Communications Ltd.	100%	100%

本公司持有之投資子公司明細，請參閱附註三一。

註 1：本公司為集團策略性發展及長期營運佈局，於 110 年 11 月董事會通過組織架構調整，於 111 年 2 月將集團內公司所持有 E Ink Corporation 全部股權轉讓予 Dream Pacific International B.V. 後於 111 年 12 月將 PVI Global B.V. 及 Dream Pacific International B.V.，遷冊至荷蘭，並於 112 年 7 月分別更名為 E Ink Technology B.V. 及 E Ink Netherlands B.V.。

註 2：本公司因應集團營運規劃，於 112 年 3 月向 Sony Semiconductor Solutions 公司取得所持有之元力電紙平臺公司全部股權，致本公司持股比為 23%。

所有子公司之帳目已併入編製 113 及 112 年度合併財務報告。

## (二) 投資關聯企業

	<u>113年12月31日</u>	<u>112年12月31日</u>
個別不重大之關聯企業	<u>\$138,585</u>	<u>\$135,465</u>

### 個別不重大之關聯企業彙總資訊

	<u>113年度</u>	<u>112年度</u>
本公司享有之份額		
本年度淨利	\$ 3,536	\$ 1,679
其他綜合損益	<u>95</u>	( <u>43</u> )
綜合損益總額	<u>\$ 3,631</u>	<u>\$ 1,636</u>

本公司為強化電子紙生態圈佈局與發展，於 111 年 11 月參與認購聯合聚晶公司私募普通股 148,743 仟元，併同子公司元瀚公司合計持有 35.24% 股權，嗣後因該公司員工認股權轉換致股份變動，截至 113 年及 112 年 12 月 31 日止，本公司及子公司致對其綜合持股比皆為 34.93%。

採用權益法之投資及本公司對其享有之損益及其他綜合損益份額，除部分關聯企業係未經會計師查核之財務報告計算外，其餘係依據各子公司及關聯企業同年度經會計師查核之財務報告認列。

#### 十四、不動產、廠房及設備

	建 築 物	機 器 設 備	其 他 設 備	未完工程及 預付設備款	合 計
<u>成 本</u>					
112年1月1日餘額	\$ 1,541,908	\$ 4,790,891	\$ 1,883,850	\$ 1,385,027	\$ 9,601,676
增 添	3,318	101,173	70,759	1,059,652	1,234,902
處 分	( 4,250)	( 304)	( 14,206)	-	( 18,760)
重 分 類	941	487,384	169,396	( 677,243)	( 19,522)
112年12月31日餘額	<u>\$ 1,541,917</u>	<u>\$ 5,379,144</u>	<u>\$ 2,109,799</u>	<u>\$ 1,767,436</u>	<u>\$10,798,296</u>
<u>累計折舊及減損</u>					
112年1月1日餘額	\$ 942,282	\$ 3,849,680	\$ 1,225,828	\$ -	\$ 6,017,790
折舊費用	50,594	279,663	218,531	-	548,788
處 分	( 2,987)	( 304)	( 14,206)	-	( 17,497)
112年12月31日餘額	<u>\$ 989,889</u>	<u>\$ 4,129,039</u>	<u>\$ 1,430,153</u>	<u>\$ -</u>	<u>\$ 6,549,081</u>
112年12月31日淨額	<u>\$ 552,028</u>	<u>\$ 1,250,105</u>	<u>\$ 679,646</u>	<u>\$ 1,767,436</u>	<u>\$ 4,249,215</u>
<u>成 本</u>					
113年1月1日餘額	\$ 1,541,917	\$ 5,379,144	\$ 2,109,799	\$ 1,767,436	\$10,798,296
增 添	83,153	36,020	32,100	1,313,325	1,464,598
處 分	-	( 108,260)	( 18,362)	-	( 126,622)
重 分 類	1,064,583	196,462	110,078	( 1,374,165)	( 3,042)
113年12月31日餘額	<u>\$ 2,689,653</u>	<u>\$ 5,503,366</u>	<u>\$ 2,233,615</u>	<u>\$ 1,706,596</u>	<u>\$12,133,230</u>
<u>累計折舊及減損</u>					
113年1月1日餘額	\$ 989,889	\$ 4,129,039	\$ 1,430,153	\$ -	\$ 6,549,081
折舊費用	77,539	335,141	238,615	-	651,295
處 分	-	( 78,879)	( 18,362)	-	( 97,241)
113年12月31日餘額	<u>\$ 1,067,428</u>	<u>\$ 4,385,301</u>	<u>\$ 1,650,406</u>	<u>\$ -</u>	<u>\$ 7,103,135</u>
113年12月31日淨額	<u>\$ 1,622,225</u>	<u>\$ 1,118,065</u>	<u>\$ 583,209</u>	<u>\$ 1,706,596</u>	<u>\$ 5,030,095</u>

利息資本化相關資訊如下：

	113年度	112年度
利息資本化金額	<u>\$ 28,957</u>	<u>\$ 25,698</u>
利息資本化利率	1.29-1.93%	1.47-1.80%

折舊費用係以直線基礎按下列耐用年數計提：

建 築 物	
廠房主建物	33 至 56 年
無塵室及管路工程	25 至 30 年
其 他	2 至 14 年
機 器 設 備	2 至 11 年
其 他 設 備	2 至 26 年

## 十五、租賃協議

### (一) 使用權資產

	<u>113年12月31日</u>	<u>112年12月31日</u>
使用權資產帳面金額		
土地	\$ 790,790	\$ 842,367
其他設備	<u>1,537</u>	<u>2,568</u>
	<u>\$ 792,327</u>	<u>\$ 844,935</u>
	<u>113年度</u>	<u>112年度</u>
使用權資產之增添	<u>\$ 2,582</u>	<u>\$ 15,346</u>
使用權資產之折舊費用		
土地	\$ 45,775	\$ 48,561
其他設備	<u>2,111</u>	<u>2,304</u>
	<u>\$ 47,886</u>	<u>\$ 50,865</u>

除以上所列之增添及認列折舊費用外，本公司之使用權資產於113及112年度並未發生重大轉租及減損情形。

### (二) 租賃負債

	<u>113年12月31日</u>	<u>112年12月31日</u>
租賃負債帳面金額		
流動（帳列其他流動負債）	<u>\$ 33,708</u>	<u>\$ 34,725</u>
非流動	<u>\$ 798,071</u>	<u>\$ 837,851</u>

租賃負債之折現率區間如下：

	<u>113年12月31日</u>	<u>112年12月31日</u>
土地	0.58-4.92%	0.58-4.92%
其他設備	1.50-1.64%	0.61-1.50%

### (三) 重要承租活動及條款

本公司於103年7月1日至122年12月31日向科技部新竹科學工業園區管理局承租若干土地，租金依雙方約定之費率計收，出租人得隨時依據公告地價及相關法令規定調整租賃給付。於租賃期間終止時，本公司於租賃期間無違反租賃契約情事者，於租賃期滿享有優先承租權。



本公司亦承租若干土地做為廠房及辦公室使用，租賃期間為 5 年至 20 年，其中部分土地租賃約定每年參考土地公告地價上漲比例調整租賃給付，於租賃期間享有優先承購權。

本公司不得將租賃標的之全部或一部轉租或轉讓他人使用，亦不得改變其用途或供違反法令之使用。

(四) 其他租賃資訊

	113年度	112年度
短期租賃費用	<u>\$ 18,140</u>	<u>\$ 13,543</u>
租賃之現金流出總額	<u>\$ 75,362</u>	<u>\$ 79,658</u>

本公司選擇對符合短期租賃之其他設備適用認列之豁免，不對該等租賃認列相關使用權資產及租賃負債。

十六、借 款

(一) 短期借款

	113年12月31日	112年12月31日
銀行信用借款	<u>\$ 6,340,000</u>	<u>\$ 3,270,000</u>
年 利 率	1.88-1.98%	1.62-1.83%

(二) 應付短期票券

	113年12月31日	112年12月31日
應付商業本票	\$ 3,350,000	\$ 4,230,000
減：應付短期票券折價	( <u>2,502</u> )	( <u>3,776</u> )
	<u>\$ 3,347,498</u>	<u>\$ 4,226,224</u>
年 利 率	1.61-1.93%	1.42-1.58%

(三) 長期借款

	113年12月31日	112年12月31日
銀行聯貸借款	<u>\$ 4,888,004</u>	<u>\$ 3,393,676</u>
銀行信用借款	3,333,386	2,227,939
減：列為一年內到期部分	( <u>494,386</u> )	-
	<u>\$ 7,727,004</u>	<u>\$ 5,621,615</u>
年 利 率	1.43-2.21%	1.30-1.99%

長期銀行信用借款，至 119 年 10 月前償清，按月付息。

本公司為充實中期營運週轉資金，於 109 年 12 月 15 日與以兆豐國際商業銀行為首之 7 間銀行簽訂聯合授信合約，總額度 6,800,000 仟元，其借款額度自首次動用日（110 年 8 月）起算 5 年；另於 113 年 9 月 11 日與東方匯理銀行為首之 2 間銀行簽訂綠色貸款合約，總額度 3,000,000 仟元其借款額度自首次動用日（113 年 9 月）起算 3 年。截至 113 年及 112 年 12 月 31 日止，銀行聯貸借款動撥情形如下：

動 用 銀 行	113年12月31日	112年12月31日
兆 豐	\$ 3,400,000	\$ 3,400,000
東方匯理	1,500,000	-
	<u>\$ 4,900,000</u>	<u>\$ 3,400,000</u>

本公司承諾於授信案存續期間內，每半年審閱並維持以下合併財務比率及約定：流動比率不得低於 100%，負債比率不得高於 200%，本金利息保障倍數不得低於 5 倍，有形淨值不得低於 15,000,000 仟元。前述財務比率係以本公司年度及第 2 季之合併財務報告為準。

本公司為充實中期營運週轉資金，於 113 年 11 月 8 日與以兆豐國際商業銀行為首之 7 間銀行簽訂聯合授信合約，總額度 12,000,000 仟元，其借款額度自首次動用日起算 5 年，截至 113 年 12 月 31 日止，銀行聯貸借款尚未動撥。

## 十七、退職後福利計畫

### (一) 確定提撥計畫

本公司所適用「勞工退休金條例」之退休金制度，係屬政府管理之確定提撥退休計畫，依員工每月薪資 6% 提撥退休金至勞工保險局之個人專戶。

### (二) 確定福利計畫

本公司依我國「勞動基準法」辦理之退休金制度係屬政府管理之確定福利退休計畫。員工退休金之支付，係根據服務年資及核准退休日前 6 個月平均工資計算。本公司按員工每月薪資總額 2% 提撥退休金，交由勞工退休準備金監督委員會以該委員會名義存入台灣

銀行之專戶，年度終了前，若估算專戶餘額不足給付次 1 年度內預估達到退休條件之勞工，次年度 3 月底前將一次提撥其差額。該專戶係委託勞動部勞動基金運用局管理，本公司並無影響投資管理策略之權利。

列入個體資產負債表之確定福利計畫金額列示如下：

	113年12月31日	112年12月31日
確定福利義務現值	\$ 52,621	\$ 50,108
計畫資產公允價值	( 57,122)	( 44,837)
淨確定福利負債 (資產)	( \$ 4,501)	\$ 5,271

淨確定福利負債變動如下：

	確 定 福 利 義 務 現 值	計 畫 資 產 公 允 價 值	淨 確 定 福 利 負 債
112年1月1日	\$ 162,436	( \$ 72,282)	\$ 90,154
當年度服務成本	138	-	138
清償損失	13,672	-	13,672
利息費用 (收入)	2,233	( 1,052)	1,181
認列於損益	16,043	( 1,052)	14,991
再衡量數			
計畫資產報酬 (除包含於 淨利息之金額外)	-	( 539)	( 539)
精算損失			
— 財務假設變動	1,436	-	1,436
— 經驗調整	14,649	-	14,649
認列於其他綜合損益	16,085	( 539)	15,546
雇主提撥	-	( 115,420)	( 115,420)
清償影響數	( 74,484)	74,484	-
福利支付	( 69,972)	69,972	-
112年12月31日	50,108	( 44,837)	5,271
服務成本			
當期服務成本	350	-	350
前期服務成本及清償損 失	3,681	-	3,681
利息費用 (收入)	626	( 569)	57
認列於損益	4,657	( 569)	4,088

(接次頁)

(承前頁)

	確 定 福 利 義 務 現 值	計 畫 資 產 公 允 價 值	淨 確 定 福 利 負 債
再衡量數			
計畫資產報酬(除包含於 淨利息之金額外)	\$ -	(\$ 6,942)	(\$ 6,942)
精算(利益)損失			
—財務假設變動	( 962)	-	( 962)
—經驗調整	3,146	-	3,146
認列於其他綜合損益	<u>2,184</u>	<u>(6,942)</u>	<u>(4,758)</u>
雇主提撥	-	( 5,421)	( 5,421)
福利支付	<u>(4,328)</u>	<u>647</u>	<u>(3,681)</u>
113年12月31日	<u>\$ 52,621</u>	<u>(\$ 57,122)</u>	<u>(\$ 4,501)</u>

本公司因「勞動基準法」之退休金制度暴露於下列風險：

1. 投資風險：勞動部勞動基金運用局透過自行運用及委託經營方式，將勞工退休基金分別投資於國內（外）權益證券與債務證券及銀行存款等標的，惟本公司之計畫資產得分配金額係以不低於當地銀行2年定期存款利率計算而得之收益。
2. 利率風險：政府公債之利率下降將使確定福利義務現值增加，惟計畫資產之債務投資報酬亦會隨之增加，兩者對淨確定福利負債之影響具有部分抵銷之效果。
3. 薪資風險：確定福利義務現值之計算係參考計畫成員之未來薪資。因此計畫成員薪資之增加將使確定福利義務現值增加。

本公司之確定福利義務現值係由合格精算師進行精算。衡量日之重大假設列示如下：

	113年12月31日	112年12月31日
折現率	1.50%	1.25%
薪資預期增加率	3.50%	3.50%

若重大精算假設分別發生合理可能之變動，在所有其他假設維持不變之情況下，將使確定福利義務現值增加（減少）之金額如下：

	<u>113年12月31日</u>	<u>112年12月31日</u>
折現率		
增加 0.25%	(\$ <u>928</u> )	(\$ <u>874</u> )
減少 0.25%	<u>\$ 962</u>	<u>\$ 907</u>
薪資預期增加率		
增加 0.25%	<u>\$ 930</u>	<u>\$ 874</u>
減少 0.25%	( <u>\$ 902</u> )	( <u>\$ 848</u> )

由於精算假設可能彼此相關，僅單一假設變動之可能性不大，故上述敏感度分析可能無法反映確定福利義務現值實際變動情形。

	<u>113年12月31日</u>	<u>112年12月31日</u>
預期 1 年內提撥金額	<u>\$ 2,414</u>	<u>\$ 742</u>
確定福利義務平均到期期間	10.5年	10.2年

## 十八、權益

### (一) 普通股

	<u>113年12月31日</u>	<u>112年12月31日</u>
額定仟股數	<u>2,000,000</u>	<u>2,000,000</u>
額定股本	<u>\$ 20,000,000</u>	<u>\$ 20,000,000</u>
已發行且已收足股款之 仟股數	<u>1,145,916</u>	<u>1,141,103</u>
已發行股本	<u>\$ 11,459,163</u>	<u>\$ 11,411,033</u>

本公司 113 及 112 年度因員工行使認股權轉換普通股 4,813 仟股及 698 仟股，已分別於 113 年及 112 年 12 月 31 日前完成變更登記。

本公司於 113 年第 4 季、113 年第 3 季、113 年第 2 季、113 年第 1 季及 112 年第 4 季因員工行使認股權轉換普通股 2,303 仟股、1,018 仟股、466 仟股、2,039 仟股及 1,290 仟股，金額合計分別為 152,064 仟元、70,013 仟元、31,258 仟元、136,309 仟元及 87,141 仟元，帳列預收股本項下，增資基準日分別為 114 年 3 月 6 日、113 年 11 月 18 日、113 年 8 月 19 日、113 年 5 月 20 日及 113 年 3 月 8 日。

## (二) 資本公積

	113年12月31日	112年12月31日
<u>得用以彌補虧損、發放現金或撥充股本</u> (註 1)		
股票發行溢價	\$ 9,928,722	\$ 9,586,395
公司債轉換溢價	525,200	525,200
庫藏股票交易	260,084	260,084
已失效員工認股權	57,477	57,448
<u>僅得用以彌補虧損</u>		
採用權益法認列關聯企業股權淨值之變動數 (註 2)	10,354	254,301
股東逾時效未領取之股利	129	95
<u>不得作為任何用途</u>		
員工認股權	188,814	195,002
	<u>\$ 10,970,780</u>	<u>\$ 10,878,525</u>

註 1：此類資本公積得用以彌補虧損，亦得於公司無虧損時，用以發放現金或撥充股本，惟撥充股本時每年以實收股本之一定比率為限。

註 2：此類資本公積係本公司未實際取得或處分關聯企業股權時，因關聯企業權益變動認列之權益交易影響數或本公司採權益法認列關聯企業資本公積之調整數。

## (三) 保留盈餘及股利政策

依本公司章程之盈餘分派政策規定，年度決算如有盈餘，於依法繳納稅捐，彌補累積虧損後，再提 10% 為法定盈餘公積，其餘再依法令規定提列或迴轉特別盈餘公積；如尚有餘額，經董事會依據本公司未來資本預算規劃來衡量未來年度之資金需求，先以保留盈餘融通所需之資金後，剩餘之盈餘，則提撥至少 50% 分派股東股息及紅利，由董事會擬具盈餘分配議案，提請股東會決議之。本公司章程之員工酬勞及董事酬勞分派政策，參閱附註二十。

前項盈餘之分派，得併同以前年度累積未分配盈餘。股東股息及紅利之發放得以現金或股票之方式，其中現金股利不得低於當年度股利分派總額之 10%。

另本公司已於 108 年 6 月 18 日股東會決議通過修正章程，訂明授權董事會特別決議，將應分派股息及紅利之全部或一部，以發放現金之方式為之，並報告股東會。

法定盈餘公積應提撥至其餘額達公司實收股本總額時為止。法定盈餘公積得用以彌補虧損。公司無虧損時，法定盈餘公積超過實收股本總額 25% 之部分除得撥充股本外，尚得以現金分配。

本公司依金管證發字第 1010012865 號函（自分派 110 年度盈餘起適用金管證發字第 1090150022 號函）及「採用國際財務報導準則（IFRSs）後，提列特別盈餘公積之適用疑義問答」等規定提列及迴轉特別盈餘公積。

本公司 112 及 111 年度盈餘分配案如下：

	<u>112年度</u>	<u>111年度</u>
法定盈餘公積	<u>\$ 800,566</u>	<u>\$ 1,047,188</u>
現金股利	<u>\$ 5,140,772</u>	<u>\$ 5,131,821</u>
每股現金股利（元）	<u>\$ 4.5</u>	<u>\$ 4.5</u>

上述現金股利已分別於 113 年及 112 年 2 月 23 日董事會決議分配，112 年及 111 年度其餘盈餘分配項目分別經 113 年 5 月 29 日及 112 年 6 月 29 日股東常會決議。

本公司於 114 年 2 月 21 日董事會擬議 113 年度盈餘分配案如下：

	<u>113年度</u>
法定盈餘公積	<u>\$ 918,052</u>
現金股利	<u>\$ 5,741,097</u>
每股現金股利（元）	<u>\$ 5</u>

上述現金股利已由董事會決議分配，其餘尚待預計於 114 年 5 月 28 日召開之股東常會決議。

#### (四) 特別盈餘公積

	<u>113年度</u>	<u>112年度</u>
年初及年底餘額	<u>\$ 70,678</u>	<u>\$ 70,678</u>

首次採用 IFRSs 因國外營運機構財務報表換算之兌換差額所提列之特別盈餘公積 70,678 仟元，係依本公司處分比例迴轉，待本公司喪失重大影響時，則全數迴轉。於分派盈餘時，尚應就報導期間結束日帳列其他股東權益減項淨額與首次採用 IFRSs 所提列之特別盈餘公積之差額補提列特別盈餘公積。嗣後其他股東權益減項餘額有迴轉時，得就迴轉部分分派盈餘。

(五) 其他權益項目

1. 國外營運機構財務報表換算之兌換差額

	<u>113年度</u>	<u>112年度</u>
年初餘額	(\$ 1,189,487)	(\$ 752,482)
當年度產生		
採用權益法之子公司及 關聯企業之份額	735,626	( 437,005)
重分類調整		
處分採用權益法之關聯 企業之份額	<u>40,931</u>	<u>-</u>
年底餘額	<u>(\$ 412,930)</u>	<u>(\$ 1,189,487)</u>

2. 透過其他綜合損益按公允價值衡量之金融資產未實現評價損益

	<u>113年度</u>	<u>112年度</u>
年初餘額	\$ 7,023,979	\$ 4,464,627
當年度產生		
未實現損益		
權益工具	500,732	692,668
債務工具	( 97,103)	-
採用權益法之子公司及 關聯企業份額	3,033,800	2,083,434
處分權益工具累計損益移轉 至保留盈餘		
— 本公司	-	1,066
— 採用權益法之子公司 及關聯企業份額	<u>( 314,382)</u>	<u>( 217,816)</u>
年底餘額	<u>\$ 10,147,026</u>	<u>\$ 7,023,979</u>



## 十九、收 入

### (一) 客戶合約收入之分類

<u>收 入 類 型</u>	<u>113年度</u>	<u>112年度</u>
商品銷貨收入		
物聯網應用	\$ 11,516,209	\$ 13,413,970
消費性電子產品	9,096,693	5,574,121
其 他	914,107	827,349
	<u>\$ 21,527,009</u>	<u>\$ 19,815,440</u>
權利金收入	<u>\$ 224,674</u>	<u>\$ 211,190</u>

### (二) 合約餘額

	<u>113年12月31日</u>	<u>112年12月31日</u>	<u>112年1月1日</u>
應收帳款（附註十）	<u>\$ 3,503,012</u>	<u>\$ 1,365,187</u>	<u>\$ 3,104,845</u>
應收帳款－關係人 （附註十）	<u>\$ 5,500,190</u>	<u>\$ 2,092,042</u>	<u>\$ 3,313,437</u>
合約負債－流動			
權 利 金	\$ 59,956	\$ 68,300	\$ 79,171
商品銷貨	310,884	404,783	110,679
	<u>\$ 370,840</u>	<u>\$ 473,083</u>	<u>\$ 189,850</u>

合約負債之變動主要係來自滿足履約義務之時點與客戶付款時點之差異，來自年初合約負債於本年度認列為收入之金額如下：

<u>收 入 類 型</u>	<u>113年度</u>	<u>112年度</u>
權利金收入	\$ 65,322	\$ 67,267
商品銷貨收入	404,783	110,679
	<u>\$470,105</u>	<u>\$177,946</u>

## 二十、本 年 度 淨 利

### (一) 利息收入

	<u>113年度</u>	<u>112年度</u>
銀行存款	\$ 154,521	\$ 118,768
按攤銷後成本衡量之 金融資產	122,465	91,954
透過其他綜合損益按公允價 值衡量之金融資產	65,816	-
其 他	20,393	147
	<u>\$ 363,195</u>	<u>\$ 210,869</u>

(二) 折舊及攤銷

	<u>113年度</u>	<u>112年度</u>
不動產、廠房及設備	\$ 651,295	\$ 548,788
其他無形資產	48,547	51,236
使用權資產	<u>47,886</u>	<u>50,865</u>
	<u>\$ 747,728</u>	<u>\$ 650,889</u>
折舊費用依功能別彙總		
營業成本	\$ 519,183	\$ 437,117
營業費用	<u>179,998</u>	<u>162,536</u>
	<u>\$ 699,181</u>	<u>\$ 599,653</u>
攤銷費用依功能別彙總		
營業成本	\$ 47	\$ 52
營業費用	<u>48,500</u>	<u>51,184</u>
	<u>\$ 48,547</u>	<u>\$ 51,236</u>

(三) 員工福利費用

	<u>113年度</u>	<u>112年度</u>
退職後福利（附註十七）		
確定提撥計畫	\$ 65,266	\$ 71,316
確定福利計畫	<u>4,088</u>	<u>14,991</u>
	69,354	86,307
股份基礎給付		
權益交割	29,442	50,335
其他員工福利	<u>2,278,346</u>	<u>2,277,377</u>
員工福利費用合計	<u>\$ 2,377,142</u>	<u>\$ 2,414,019</u>
依功能別彙總		
營業成本	\$ 705,777	\$ 713,093
營業費用	<u>1,671,365</u>	<u>1,700,926</u>
	<u>\$ 2,377,142</u>	<u>\$ 2,414,019</u>

(四) 員工酬勞及董事酬勞

本公司依章程規定係以當年度扣除分派員工酬勞及董事酬勞前之稅前利益並扣除累積虧損後，分別以不低於 1% 提撥員工酬勞及不高於 1% 提撥董事酬勞。113 及 112 年度員工酬勞及董事酬勞分別於 114 年 2 月 21 日及 113 年 2 月 23 日經董事會決議如下：

	<u>113年度</u>	<u>112年度</u>
員工酬勞	<u>\$ 103,000</u>	<u>\$ 88,990</u>
董事酬勞	<u>\$ 40,000</u>	<u>\$ 35,900</u>

年度個體財務報告通過發布日後若金額仍有變動，則依會計估計變動處理，於次一年度調整入帳。

112 及 111 年度員工酬勞及董事酬勞之實際配發金額與 112 及 111 年度個體財務報告之認列金額並無差異。

有關本公司董事會決議之員工酬勞及董事酬勞資訊，請至台灣證券交易所「公開資訊觀測站」查詢。

## 二一、所得稅

### (一) 認列於損益之所得稅費用主要組成項目

	<u>113年度</u>	<u>112年度</u>
當年度所得稅		
本年度產生者	\$ 1,295,225	\$ 494,145
未分配盈餘加徵	87,608	202,237
以前年度之調整	( 61,628)	( 145,185)
	<u>1,321,205</u>	<u>551,197</u>
遞延所得稅		
本年度產生者	( 137,455)	290,443
以前年度之調整	4,057	( 7,968)
	<u>( 133,398)</u>	<u>282,475</u>
認列於損益之所得稅費用	<u>\$ 1,187,807</u>	<u>\$ 833,672</u>

會計所得與所得稅費用之調節如下：

	<u>113年度</u>	<u>112年度</u>
稅前淨利	<u>\$ 10,055,289</u>	<u>\$ 8,647,998</u>
稅前淨利按法定稅率計算之		
所得稅費用	\$ 2,011,058	\$ 1,729,600
稅上不可減除之費損	5,779	9,193
免稅所得	( 822,027)	( 950,963)
未分配盈餘加徵	87,608	202,237
未認列之可減除暫時性差異	( 37,040)	( 3,242)
以前年度之調整	( 57,571)	( 153,153)
認列於損益之所得稅費用	<u>\$ 1,187,807</u>	<u>\$ 833,672</u>

(二) 認列於其他綜合損益之所得稅

	113年度	112年度
<u>遞延所得稅</u>		
當年度產生		
確定福利計劃再衡量數	\$ 951	(\$ 3,109)
採用權益法之子公司及		
關聯企業其他綜合損		
益份額	<u>592,549</u>	<u>378,323</u>
	<u>\$ 593,500</u>	<u>\$ 375,214</u>

(三) 本期所得稅資產與負債

	113年12月31日	112年12月31日
本期所得稅負債		
應付所得稅	<u>\$ 1,382,116</u>	<u>\$ 836,351</u>

(四) 遞延所得稅資產與負債

遞延所得稅資產及負債（帳列其他非流動負債）之變動如下：

113 年度

	年初餘額	認列於損益	認列於其他 綜合損益	年底餘額
<u>遞延所得稅資產</u>				
暫時性差異				
存貨	\$ 168,067	\$ 37,570	\$ -	\$ 205,637
應收帳款	63,164	36,907	-	100,071
不動產、廠房及設備	12,164	( 1,570)	-	10,594
預付款項	17,639	-	-	17,639
確定福利退休計畫	27,287	-	( 951)	26,336
遞延收入	81,573	93,066	-	174,639
透過損益按公允價				
值衡量之金融資產	19,143	31,831	-	50,974
其他	<u>3,590</u>	<u>4,158</u>	-	<u>7,748</u>
	<u>\$ 392,627</u>	<u>\$ 201,962</u>	<u>(\$ 951)</u>	<u>\$ 593,638</u>
<u>遞延所得稅負債</u>				
暫時性差異				
其他	<u>\$ 9,382</u>	<u>\$ 68,564</u>	<u>\$ -</u>	<u>\$ 77,946</u>

112 年度

	年初餘額	認列於其他		年底餘額
		認列於損益	綜合損益	
<u>遞延所得稅資產</u>				
暫時性差異				
存貨	\$ 224,885	(\$ 56,818)	\$ -	\$ 168,067
應收帳款	172,996	( 109,832)	-	63,164
不動產、廠房及設備	13,839	( 1,675)	-	12,164
預付款項	17,639	-	-	17,639
確定福利退休計畫	24,178	-	3,109	27,287
遞延收入	204,472	( 122,899)	-	81,573
其他	19,649	3,084	-	22,733
	<u>\$ 677,658</u>	<u>(\$ 288,140)</u>	<u>\$ 3,109</u>	<u>\$ 392,627</u>
<u>遞延所得稅負債</u>				
暫時性差異				
其他	\$ 15,047	(\$ 5,665)	\$ -	\$ 9,382

(五) 與投資相關且未認列遞延所得稅負債之暫時性差異彙總金額

截至 113 年及 112 年 12 月 31 日止，與投資子公司有關且未認列為遞延所得稅負債之應課稅暫時性差異分別為 26,461,290 仟元及 22,872,397 仟元。

(六) 所得稅核定情形

本公司截至 110 年度以前之營利事業所得稅申報案件業經稅捐稽徵機關核定。

二二、每股盈餘

	113年度	112年度
基本每股盈餘(元)	<u>\$ 7.75</u>	<u>\$ 6.85</u>
稀釋每股盈餘(元)	<u>\$ 7.67</u>	<u>\$ 6.78</u>

用以計算每股盈餘之淨利及普通股加權平均股數如下：

	113年度	112年度
本年度淨利	<u>\$ 8,867,482</u>	<u>\$ 7,814,326</u>

股 數

	113年度	112年度
用以計算基本每股盈餘之普通 股加權平均仟股數	1,144,839	1,140,795
具稀釋作用潛在普通股之影響：		
員工酬勞	433	532
股份基礎給付協議	<u>10,392</u>	<u>12,063</u>
用以計算稀釋每股盈餘之普通 股加權平均仟股數	<u>1,155,664</u>	<u>1,153,390</u>

若本公司得選擇以股票或現金發放員工酬勞，則計算稀釋每股盈餘時，假設員工酬勞將採發放股票方式，並於該潛在普通股具有稀釋作用時計入加權平均流通在外股數，以計算稀釋每股盈餘。於次年度決議員工酬勞發放股數前計算稀釋每股盈餘時，亦繼續考量該等潛在普通股之稀釋作用。

二三、股份基礎給付協議

本公司為吸引及留任公司所需之專業人才、提高員工對公司之向心力與歸屬感暨共同創造公司及股東之利益，於110年5月及109年12月經董事會決議分別發行員工認股權10,000單位，共計20,000單位，每一單位可認購普通股1,000股，給與對象為本公司及子公司全職正式員工，認股權證之存續期間為6年，至116年8月10日到期，已發行之員工認股權相關資訊如下：

時 間	可行使認股比例(%) ( 累 計 )
屆滿2年	40
屆滿3年	70
屆滿4年	100

	113年度		112年度	
	單 位	加 權 平 均 行 使 價 格 ( 元 )	單 位	加 權 平 均 行 使 價 格 ( 元 )
員 工 認 股 權				
年初流通在外	17,266	\$65.15~77.2	19,525	\$ 69~77.2
本年度行使	( 5,826 )		( 1,989 )	
本年度喪失	( 200 )		( 270 )	
年底流通在外	<u>11,240</u>		<u>17,266</u>	

本公司採用 Black-Scholes-Merton 選擇權評價模式，評價模式所採用之參數如下：

	110年8月	110年10月
給與日股價（元）	\$ 77.2	\$ 69
轉讓價格（元）	\$ 77.2	\$ 69
預期波動率	40.50-43.77%	40.28-42.73%
存續期間	2-4 年	2-4 年
預期股利率	3.77%	3.77%
無風險利率	0.760-0.765%	0.760-0.765%
給與之認股權加權平均公允價值（元）	\$ 14.7-19.8	\$ 13.2-17.2

本公司於 113 年 7 月依員工認股權憑證發行及認股辦法規定之公式調整認股價格，將執行價格自每單位 74.14 元調降至 72.9 元及每單位 66.26 元調降至 65.15 元，並自 113 年 7 月 31 日除權息基準日開始適用。

113 及 112 年度認列之酬勞成本分別為 29,442 仟元及 50,335 仟元。

#### 二四、非現金交易

本公司於 113 及 112 年度進行下列非現金交易之投資活動：

	113年度	112年度
取得不動產、廠房及設備		
不動產、廠房及設備增加	\$ 1,464,598	\$ 1,234,902
應付工程及設備款（帳列		
其他應付款）（增加）減少	( 32,545)	35,186
支付現金	<u>\$ 1,432,053</u>	<u>\$ 1,270,088</u>

#### 二五、資本風險管理

本公司進行資本管理以確保能夠於繼續經營之前提下，藉由將債務及權益餘額最適化，以使股東報酬極大化。本公司之整體策略於未來年度並無重大變化。

本公司主要管理階層每年重新檢視資本結構，其檢視內容包括考量各類資本之成本及相關風險。本公司依據主要管理階層之建議，將藉由支付股利、發行新股、私募普通股或償付舊債等方式平衡其整體資本結構。

## 二六、金融工具

### (一) 公允價值之資訊－以重複性基礎按公允價值衡量之金融工具

#### 1. 公允價值層級

113 年 12 月 31 日

	第 1 等級	第 2 等級	第 3 等級	合 計
<u>透過損益按公允價值衡量之</u>				
<u>金融資產</u>				
非衍生性金融資產				
－基金受益憑證	\$ -	\$ -	\$ 176,520	\$ 176,520
－國外上市(櫃)股票	223,074	-	-	223,074
	<u>\$ 223,074</u>	<u>\$ -</u>	<u>\$ 176,520</u>	<u>\$ 399,594</u>
<u>透過其他綜合損益按公允</u>				
<u>價值衡量之金融資產</u>				
權益工具投資				
－國內上市(櫃)股票	\$ 5,832,254	\$ -	\$ -	\$ 5,832,254
－國內未上市(櫃)股票	-	-	24,265	24,265
債務工具投資				
－國外普通公司債	-	2,301,920	-	2,301,920
	<u>\$ 5,832,254</u>	<u>\$ 2,301,920</u>	<u>\$ 24,265</u>	<u>\$ 8,158,439</u>
<u>透過損益按公允價值衡量之</u>				
<u>金融負債</u>				
衍生性金融負債				
－遠期外匯合約	\$ -	\$ 214,510	\$ -	\$ 214,510

112 年 12 月 31 日

	第 1 等級	第 2 等級	第 3 等級	合 計
<u>透過損益按公允價值衡量之</u>				
<u>金融資產</u>				
非衍生性金融資產				
－基金受益憑證	\$ 101,529	\$ -	\$ -	\$ 101,529
－國外上市(櫃)股票	25,188	-	-	25,188
	<u>\$ 126,717</u>	<u>\$ -</u>	<u>\$ -</u>	<u>\$ 126,717</u>
<u>透過其他綜合損益按公允</u>				
<u>價值衡量之金融資產</u>				
權益工具投資				
－國內上市(櫃)股票	\$ 4,265,163	\$ -	\$ -	\$ 4,265,163

113 及 112 年度無第 1 等級與第 2 等級公允價值衡量間移轉之情形。



2. 金融工具以第3等級公允價值衡量之調節

	113年度
年初餘額	\$ -
認列於損益	( 7,397)
認列於其他綜合損益（帳列透過其他綜合損益按公允價值衡量之金融資產未實現評價損益）	( 735)
購買	<u>208,917</u>
年底餘額	<u>\$ 200,785</u>

3. 第2等級公允價值衡量之評價技術及輸入值

衍生工具－遠期外匯合約係採用現金流量折現法，按年底之可觀察遠期匯率及合約所訂匯率估計未來現金流量，並以可反映各交易對方信用風險之折現率分別折現。

4. 第3等級公允價值衡量之評價技術及輸入值

(1) 國內未上市（櫃）權益投資係採資產法，按被投資公司最近期財務報表之淨資產予以評估。

(2) 國內私募基金受益憑證係採資產法評估，係參考公允價值衡量後之淨資產評估其公允價值。

(二) 金融工具之種類

	113年12月31日	112年12月31日
<u>金融資產</u>		
透過損益按公允價值衡量	\$ 399,594	\$ 126,717
按攤銷後成本衡量（註1）	15,188,982	11,650,730
透過其他綜合損益按公允價值衡量		
權益工具投資	5,856,519	4,265,163
債務工具投資	2,301,920	-
<u>金融負債</u>		
透過損益按公允價值衡量	214,510	-
按攤銷後成本衡量（註2）	26,491,052	19,652,073

註1：餘額係包含現金及約當現金、應收帳款（含關係人）及其他應收款（含關係人）（帳列其他流動資產）等按攤銷後成本衡量之金融資產。

註 2：餘額係包含短期借款、應付短期票券、應付票據及帳款（含關係人）、其他應付款（含關係人）及長期借款（含一年內到期）等按攤銷後成本衡量之金融負債。

### （三）財務風險管理目的與政策

本公司主要金融工具包括權益及債務工具投資、應收款項、應付款項、借款及租賃負債等。本公司之財務管理部門係依照風險程度與廣度分析暴險情形，以管理本公司營運有關之財務風險。該等風險包括市場風險、信用風險及流動性風險。

#### 1. 市場風險

本公司之營運活動使本公司承擔之主要財務風險為外幣匯率變動風險、利率變動風險及其他價格風險。

本公司有關金融工具市場風險之暴險及其對該等暴險之管理與衡量方式並無改變。

##### （1）匯率風險

本公司從事外幣計價之銷貨與進貨交易，因而使本公司產生匯率變動暴險。本公司匯率暴險之管理係於政策許可之範圍內，利用遠期外匯合約管理風險。

本公司於資產負債表日非功能性貨幣計價之貨幣性資產與貨幣性負債帳面金額，參閱附註三十。

##### 敏感度分析

本公司主要受到美元匯率波動之影響。

以下詳細說明當新台幣對美元之匯率分別增加及減少 1% 時，本公司之敏感度分析。敏感度分析僅包括流通在外之外幣貨幣性項目，並將其年底之換算以匯率變動 1% 予以調整。當新台幣相對於美元升值 1% 時，將使 113 及 112 年度稅前淨利變動之金額分別為 83,928 仟元及 34,691 仟元；當新台幣相對於美元貶值 1% 時，其對稅前淨利之影響將為同金額之負數。

## (2) 利率風險

本公司於資產負債表日受利率暴險之金融資產及金融負債暨租賃負債帳面金額如下：

	113年12月31日	112年12月31日
具公允價值利率風險		
—金融資產	\$ 2,024,356	\$ 5,731,320
—金融負債	\$ 17,908,888	\$ 13,117,839
—租賃負債	\$ 831,779	\$ 872,576
具現金流量利率風險		
—金融資產	\$ 3,073,578	\$ 1,382,433

### 敏感度分析

下列敏感度分析係依非衍生工具於資產負債表日之利率暴險而決定。對於浮動利率負債，其分析方式係假設資產負債表日流通在外之負債金額於報導期間皆流通在外。本公司向主要管理階層報告利率時所使用之變動率為利率增加或減少 50 個基點，此亦代表管理階層對利率之合理可能變動範圍之評估。本公司持有之浮動利率金融資產將因市場利率變動使有效利率隨之變動，而使其未來現金流量產生波動。

針對本公司 113 年及 112 年 12 月 31 日持有之利率變動金融資產部位，市場利率每上升 50 個基點，浮動利率金融資產將分別有稅前現金流入 15,368 仟元及 6,912 仟元。當市場利率下降 50 個基點時，其影響將為同金額之負數。

## (3) 其他價格風險

本公司因投資於基金受益憑證、權益證券及債務工具而產生權益價格暴險。該權益投資非持有供交易而係屬策略性投資，本公司並未積極交易該等投資。

### 敏感度分析

下列敏感度分析係依資產負債表日之權益價格暴險進行。

若基金受益憑證、權益價格及債務工具上漲／下跌 5%，113 及 112 年度稅前損益將因透過損益按公允價值衡量之金融資產之公允價值上升／下跌而增加／減少 19,980 仟元及 6,336 仟元；113 及 112 年度稅前其他綜合損益將因透過其他綜合損益按公允價值衡量之金融資產之公允價值上升／下跌而增加／減少 407,922 仟元及 213,258 仟元。

本公司對價格風險之敏感度變動，主要係因增加權益證券投資所致。

## 2. 信用風險

金融資產受到本公司之交易對方未履行合約義務之潛在信用風險係指交易對方拖欠合約義務而造成財務損失之風險。截至資產負債表日，本公司可能因交易對方未履行義務及本公司提供財務保證造成財務損失之最大信用風險暴險主要係來自於：

- (1) 個體資產負債表所認列之金融資產帳面金額。
- (2) 本公司提供財務保證所產生之或有負債金額。

本公司採行之政策係僅與信用良好之對象進行交易，並透過內部信用評等系統評估該潛在客戶之信用品質並設定該客戶之信用額度，以確實掌握交易對象信用狀況，有效控制信用曝險。

## 3. 流動性風險

本公司係透過管理及維持足夠部位之現金以支應集團營運並減輕現金流量波動之影響。本公司管理階層監督銀行融資額度使用狀況並確保借款合同條款之遵循。

銀行借款對本公司而言係為一項重要流動性來源。截至 113 年及 112 年 12 月 31 日止，本公司未動用之銀行融資額度分別為 19,697,767 仟元及 20,962,791 仟元。

非衍生金融負債剩餘合約到期分析係依本公司最早可能被要求還款之日期，按金融負債未折現現金流量（包含本金及估計利息）編製。因此，本公司可被要求立即還款之銀行借款，係列於下表最早之期間內，不考慮銀行立即執行該權利之機率。

113 年 12 月 31 日

非衍生金融負債	要求即付或				
	短於 1 個月	1 ~ 3 個月	3 個月 ~ 1 年	1 ~ 5 年	5 年 以上
租賃負債	\$ 4,575	\$ 9,150	\$ 40,448	\$ 189,183	\$ 852,578
固定利率工具	<u>5,103,992</u>	<u>4,128,297</u>	<u>1,059,003</u>	<u>7,560,124</u>	<u>334,752</u>
	<u>\$ 5,108,567</u>	<u>\$ 4,137,447</u>	<u>\$ 1,099,451</u>	<u>\$ 7,749,307</u>	<u>\$ 1,187,330</u>

租賃負債到期分析之進一步資訊如下：

租賃負債	短於 1 年	1 ~ 5 年	5 ~ 10 年	10 ~ 15 年	15 ~ 20 年	20 年 以上
	<u>\$ 54,173</u>	<u>\$ 189,183</u>	<u>\$ 217,493</u>	<u>\$ 233,050</u>	<u>\$ 186,367</u>	<u>\$ 215,668</u>

112 年 12 月 31 日

非衍生金融負債	要求即付或				
	短於 1 個月	1 ~ 3 個月	3 個月 ~ 1 年	1 ~ 5 年	5 年 以上
租賃負債	\$ 5,039	\$ 10,077	\$ 41,081	\$ 203,031	\$ 903,263
固定利率工具	<u>4,205,697</u>	<u>2,914,964</u>	<u>428,315</u>	<u>5,170,081</u>	<u>558,976</u>
	<u>\$ 4,210,736</u>	<u>\$ 2,925,041</u>	<u>\$ 469,396</u>	<u>\$ 5,373,112</u>	<u>\$ 1,462,239</u>

租賃負債到期分析之進一步資訊如下：

租賃負債	短於 1 年	1 ~ 5 年	5 ~ 10 年	10 ~ 15 年	15 ~ 20 年	20 年 以上
	<u>\$ 56,197</u>	<u>\$ 203,031</u>	<u>\$ 217,493</u>	<u>\$ 233,050</u>	<u>\$ 213,089</u>	<u>\$ 239,631</u>

二七、關係人交易

除已於其他附註揭露外，本公司與關係人間之交易如下：

(一) 關係人名稱及其關係

關 係 人 名 稱	與 本 公 司 之 關 係
元瀚材料公司	子 公 司
中外古今公司	子 公 司
元力電紙平臺公司	子 公 司
立奇光電科技(揚州)公司	子 公 司
川岳科技揚州公司	子 公 司
川奇光電科技(揚州)公司	子 公 司
E Ink Technology B.V.	子 公 司

(接次頁)

(承前頁)

關 係 人 名 稱	與 本 公 司 之 關 係
Prime View Communications Ltd.	子 公 司
Hydis Technologies Co., Ltd.	子 公 司
E Ink Japan Inc.	子 公 司
E Ink Corporation	子 公 司
E Ink California, LLC	子 公 司
E Ink Netherlands B.V.	子 公 司
Dream Universe Ltd.	子 公 司
永豐餘投資控股公司	具重大影響之投資者
永豐餘消費品實業公司	具重大影響力之投資者之子公司
永豐餘營運管理顧問公司	具重大影響力之投資者之子公司
永豐餘建設開發公司	具重大影響力之投資者之子公司
永豐餘工業用紙公司	具重大影響力之投資者之子公司
中華紙漿公司	具重大影響力之投資者之子公司
中華彩色印刷公司	具重大影響力之投資者之子公司
永豐商店公司	具重大影響力之投資者之子公司
永餘智能公司	具重大影響力之投資者之子公司
永豐金融控股公司	實質關係人
香港商御智管理顧問公司	實質關係人
信誼企業公司	實質關係人
永豐紙業公司	實質關係人
沈氏藝術印刷公司	實質關係人
永豐金證券公司	實質關係人
永豐金資產管理(亞洲)公司	實質關係人
Plastic Logic HK Limited	關聯企業
PL Germany GmbH	關聯企業
德奇電子揚州公司	關聯企業
永豐餘生技公司	關聯企業
Nuclera Corporation (原名: Nuclera Nucleics Corporation)	關聯企業 (113年8月起為非關聯企業)
North Diamond International Co.	關聯企業
聯合聚晶公司	關聯企業

(二) 營業收入

關 係 人 類 別 / 名 稱	113年度	112年度
子 公 司	\$ 55,181	\$ 819,896
關聯企業	31,916	47,165
	<u>\$ 87,097</u>	<u>\$ 867,061</u>

與關係人間銷貨價格及貨款之收款期間，係依約定條件為之。

(三) 進 貨

關係人類別 / 名稱	113年度	112年度
子 公 司		
EIC	\$ 7,293,207	\$ 5,427,367
川 奇	1,280,330	1,367,366
其 他	<u>800,733</u>	<u>737,745</u>
	9,374,270	7,532,478
關聯企業	1,688,319	1,080,991
其 他	<u>661</u>	<u>1,267</u>
	<u>\$ 11,063,250</u>	<u>\$ 8,614,736</u>

與關係人間進貨價格及貨款之付款期間，係依約定條件為之。

(四) 製造費用 (帳列營業成本)

關係人類別	113年度	112年度
子 公 司	\$ 944,696	\$ 990,024
具重大影響之投資者之子 公 司	13,754	14,102
其 他	<u>38</u>	<u>8</u>
	<u>\$ 958,488</u>	<u>\$ 1,004,134</u>

(五) 營業費用

關係人類別	113年度	112年度
子 公 司	\$ 170,121	\$ 177,208
實質關係人	17,072	18,615
關聯企業	15,444	13,473
具重大影響之投資者之子 公 司	<u>2,595</u>	<u>2,497</u>
	<u>\$ 205,232</u>	<u>\$ 211,793</u>

(六) 營業外收入－其他收入

關係人類別	113年度	112年度
子 公 司		
元力電紙	\$ 18,004	\$ 25,500
其 他	4,212	4,780
其 他	<u>1,180</u>	<u>-</u>
	<u>\$ 23,396</u>	<u>\$ 30,280</u>

## (七) 應收關係人款項

帳 列 科 目	關係人類別 / 名稱	113年12月31日	112年12月31日
應收帳款－關係人	子 公 司		
	川 奇	\$ 5,485,480	\$ 1,921,027
	其 他	<u>14,710</u>	<u>167,142</u>
		<u>5,500,190</u>	<u>2,088,169</u>
	關聯企業	20,345	22,927
	減：備抵損失	( <u>20,345</u> )	( <u>19,054</u> )
		<u>-</u>	<u>3,873</u>
		<u>\$ 5,500,190</u>	<u>\$ 2,092,042</u>
其他應收款－關係人	子 公 司	\$ <u>270</u>	\$ <u>2,792</u>
	關聯企業	11,475	10,747
	減：備抵損失	( 9,769)	( 9,769)
	淨兌換差額	( <u>1,706</u> )	( <u>978</u> )
		<u>-</u>	<u>-</u>
		<u>\$ 270</u>	<u>\$ 2,792</u>

流通在外之應收關係人款項未收取保證。

## (八) 應付關係人款項

帳 列 科 目	關係人類別 / 名稱	113年12月31日	112年12月31日
應付帳款－關係人	子 公 司		
	川 奇	\$ 2,981,210	\$ 2,557,282
	EIC	1,583,074	696,168
	其 他	<u>202,829</u>	<u>289,424</u>
		4,767,113	3,542,874
	關聯企業	99,134	34,055
	具重大影響之投資者之子公司	<u>263</u>	<u>61</u>
		<u>\$ 4,866,510</u>	<u>\$ 3,576,990</u>
其他應付款－關係人	子 公 司	\$ 8,432	\$ 19,484
(帳列其他應付款)	關聯企業	-	5,677
	其 他	<u>900</u>	<u>1,395</u>
		<u>\$ 9,332</u>	<u>\$ 26,556</u>

流通在外之應付關係人款項餘額係未提供擔保。

## (九) 預收款項

關係人類別 / 名稱	113年12月31日	112年12月31日
子公司－川奇	<u>\$ 869,391</u>	<u>\$ 401,503</u>



(十) 存出保證金（帳列其他非流動資產）

關係人類別 / 名稱	113年12月31日	112年12月31日
子公司	\$ 790	\$ 740
具重大影響之投資者之子公司		
中華紙漿	<u>3,196</u>	<u>3,162</u>
	<u>\$ 3,986</u>	<u>\$ 3,902</u>

帳列科目 / 關係人名稱	113年度	113年度
利息收入		
中華紙漿	<u>\$ 95</u>	<u>\$ 90</u>

(十一) 取得金融資產

113年1月1日至12月31日

關係人類別	帳列項目	交易仟股數	交易標的	取得價款
實質關係人	透過損益按公允價值衡量之金融資產－非流動	30	基金	\$ 97,710

112年1月1日至12月31日

關係人類別	帳列項目	交易仟股數	交易標的	取得價款
實質關係人	透過其他綜合損益按公允價值衡量之金融資產－非流動	6,357	股票	\$ 95,356

(十二) 取得之不動產、廠房及設備

關係人類別	取得價款	
	113年度	112年度
子公司	<u>\$ 4,096</u>	<u>\$ 7,615</u>

(十三) 未完工程及預付設備款（帳列不動產、廠房及設備）

關係人類別	113年度	112年度
具重大影響之投資者之子公司	\$ 100,302	\$ 28,364
子公司	<u>996</u>	<u>-</u>
	<u>\$ 101,298</u>	<u>\$ 28,364</u>

(十四) 承租協議

本公司於 111 年 8 月向具重大影響之投資者之子公司承租土地，租賃期間為 20 年，相關金額如下：

帳 列 科 目	113年12月31日	112年12月31日
<u>使用權資產</u>	<u>\$ 219,101</u>	<u>\$ 238,617</u>
<u>租賃負債</u>		
— 流動（帳列其他流動負債）	\$ 4,065	\$ 3,986
— 非 流 動	<u>229,614</u>	<u>240,690</u>
	<u>\$ 233,679</u>	<u>\$ 244,676</u>
帳 列 科 目	113年度	112年度
<u>利息費用</u>	<u>\$ 11,538</u>	<u>\$ 12,143</u>

本公司與關係人間之租賃契約，係參考市場行情議定租金，並依一般收付款條件。

(十五) 存入保證金（帳列其他非流動負債）

關 係 人 類 別	113年12月31日	112年12月31日
<u>實質關係人</u>	<u>\$ 3</u>	<u>\$ 3</u>

(十六) 對關係人放款（帳列其他應收款－關係人）

關 係 人 類 別 / 名 稱	113年12月31日	112年12月31日
<u>子公司－元瀚</u>	<u>\$ 1,000,000</u>	<u>\$ 1,000,000</u>

應收利息

關 係 人 類 別 / 名 稱	113年12月31日	112年12月31日
<u>子公司－元瀚</u>	<u>\$ 989</u>	<u>\$ 690</u>

利息收入

關 係 人 類 別 / 名 稱	113年度	112年度
<u>子公司－元瀚</u>	<u>\$ 20,243</u>	<u>\$ 690</u>

(十七) 為他人背書保證

關係人類別 / 名稱	113年12月31日	112年12月31日
子公司		
EIC	\$ 3,704,705	\$ 1,013,265
元 瀚	2,600,000	600,000
元 力	250,000	250,000
中外古今	1,500,000	200,000
E Ink Japan Inc.	27,287	-
	<u>\$ 8,081,992</u>	<u>\$ 2,063,265</u>

(十八) 主要管理階層薪酬

	113年度	112年度
短期員工福利	\$ 231,587	\$ 229,442
退職後福利	1,820	1,721
股份基礎給付	5,054	12,470
	<u>\$ 238,461</u>	<u>\$ 243,633</u>

董事及其他主要管理階層之薪酬係由薪酬委員會依照個人績效及市場趨勢決定。

二八、質抵押之資產

113年及112年12月31日止，本公司質抵押作為廠房土地租賃押金及海關進口貨物擔保金等之銀行定存單（帳列按攤銷後成本衡量之金融資產）分別為35,106仟元及34,873仟元。

二九、重大或有負債及未認列之合約承諾

- (一) 截至113年及112年12月31日止，本公司因購置機器設備已開立未使用之信用狀金額分別為56,673仟元及219,915仟元。
- (二) 截至113年及112年12月31日止，本公司因長短期借款及金融商品交易信用額度所開立之保證票據分別為20,433,610仟元及19,077,000仟元。
- (三) 截至113年及112年12月31日止，本公司因聯貸案所開立之保證票據分別為21,800,000仟元及6,800,000仟元。

(四) 本公司於 110 年 5 月董事會決議通過新竹廠廠辦大樓暨立體停車場新建工程案，因應營運需求擴充產能，另於 111 年 8 月 5 日經董事會決議追加預算，預計工程總金額約 26.43 億，截至 113 年 12 月 31 日止，已執行進度約為 78%；於 113 年 8 月 9 日董事會決議新建生產設備，預計投資金額為 14.86 億，截至 113 年 12 月 31 日止，尚未進行。

(五) 本公司於 111 年 8 月 5 日經董事會決議，以租地委建方式於桃園觀音廠新建廠辦大樓，另於 112 年 11 月 3 日通過新產線及廠務設施建置案，預計工程及設備總金額約 40.95 億，截至 113 年 12 月 31 日止，已執行進度約為 1.31%。

### 三十、具重大影響之外幣資產及負債之匯率資訊

以下資訊係按本公司功能性貨幣以外之外幣彙總表達，所揭露之匯率係指該等外幣換算至功能性貨幣之匯率。具重大影響之外幣資產及負債如下：

113 年 12 月 31 日

<u>外 幣 資 產</u>	<u>外</u>	<u>幣</u>	<u>匯</u>	<u>率</u>	<u>帳 面 金 額</u>
<u>貨幣性項目</u>					
美 元	\$	474,978		32.785	\$ 15,572,154
<u>非貨幣性項目</u>					
<u>透過其他綜合損益按公</u>					
<u>允價值衡量之金融資</u>					
<u>產</u>					
美 元		70,213		32.785	2,301,920
<u>採用權益法之投資</u>					
美 元		1,223,510		32.785	40,122,784
<u>外 幣 負 債</u>					
<u>貨幣性項目</u>					
美 元		218,983		32.785	7,179,358

112 年 12 月 31 日

	外	幣	匯	率	帳	面	金	額
<u>外幣資產</u>								
<u>貨幣性項目</u>								
美元	\$	270,257		30.705	\$		8,298,241	
<u>非貨幣性項目</u>								
<u>採用權益法之投資</u>								
美元		1,153,947		30.705			35,431,934	
<u>外幣負債</u>								
<u>貨幣性項目</u>								
美元		157,274		30.705			4,829,098	

本公司於 113 及 112 年度已實現及未實現外幣兌換淨益分別為 491,842 仟元及 49,274 仟元，由於外幣交易之功能性貨幣種類繁多，故無法按各重大影響之外幣別揭露兌換損益。

### 三一、附註揭露事項

#### (一) 重大交易事項相關資訊：

1. 資金貸與他人：附表一。
2. 為他人背書保證：附表二。
3. 年底持有有價證券情形（不包含投資子公司及關聯企業部分）：附表三。
4. 累積買進或賣出同一有價證券之金額達新台幣 3 億元或實收資本額 20% 以上：附表四。
5. 取得不動產之金額達新台幣 3 億元或實收資本額 20% 以上：無。
6. 處分不動產之金額達新台幣 3 億元或實收資本額 20% 以上：無。
7. 與關係人進、銷貨之金額達新台幣 1 億元或實收資本額 20% 以上：附表五。
8. 應收關係人款項達新台幣 1 億元或實收資本額 20% 以上：附表六。
9. 從事衍生工具交易：附註七。
10. 其他：母子公司間及各子公司間之業務關係及重要交易往來情形及金額：附表九。

(二) 轉投資事業相關資訊：附表七。

(三) 大陸投資資訊：附表八。

1. 大陸被投資公司名稱、主要營業項目、實收資本額、投資方式、資金匯出入情形、持股比例、投資損益、年底投資帳面金額、已匯回投資損益及赴大陸地區投資限額。
2. 與大陸被投資公司直接或間接經由第三地區所發生下列之重大交易事項，及其價格、付款條件、未實現損益：
  - (1) 進貨金額及百分比與相關應付款項之年底餘額及百分比。
  - (2) 銷貨金額及百分比與相關應收款項之年底餘額及百分比。
  - (3) 財產交易金額及其所產生之損益數額。
  - (4) 票據背書保證或提供擔保品之年底餘額及其目的。
  - (5) 資金融通之最高餘額、年底餘額、利率區間及本年度利息總額。
  - (6) 其他對本年度損益或財務狀況有重大影響之交易事項，如勞務之提供或收受等。

(四) 主要股東資訊：股權比例達 5% 以上之股東名稱、持股數額及比例：附表十。

### 三二、部門資訊

本公司已於合併財務報表中依 IFRS 8 之規定揭露相關營運部門資訊。

元太科技工業股份有限公司及子公司  
資金貸與他人  
民國 113 年度

附表一

單位：除另予註明者外  
，為新台幣仟元

編號	貸出資金之公司	貸與對象	往來項目	是否為關係人	本年度最高餘額 (註 1)	年底餘額 (註 1)	年底實際動支金額 (註 1)	利率區間 (%)	資金貸與性質	業務往來金額	有短期融通資金必要之原因	提列備抵損失金額	擔保品名稱	對個別對象資金貸與限額 (註 2)	資金貸與最高限額 (註 2)
0	元太科技公司	元瀚材料股份有限公司	其他應收款	是	\$ 2,000,000	\$ 1,000,000	\$ 1,000,000	1.9	短期融資	\$ -	營運週轉	-	\$ -	\$ 5,705,249	\$ 22,820,996
1	E Ink Technology B.V.	中外古今股份有限公司	其他應收款	是	492,525 ( 15,000 仟美元)	491,775 ( 15,000 仟美元)	491,775 ( 15,000 仟美元)	5.5	短期融資	-	營運週轉	-	-	3,963,936 ( 120,907 仟美元)	15,855,711 ( 483,627 仟美元)
		E Ink Netherlands B.V.	其他應收款	是	137,907 ( 4,200 仟美元)	137,697 ( 4,200 仟美元)	137,697 ( 4,200 仟美元)	5.5	短期融資	-	營運週轉	-	-	3,963,936 ( 120,907 仟美元)	15,855,711 ( 483,627 仟美元)
2	元瀚材料公司	Prime View Communications Ltd.	其他應收款	是	131,340 ( 4,000 仟美元)	131,140 ( 4,000 仟美元)	131,140 ( 4,000 仟美元)	6	短期融資	-	營運週轉	-	-	1,188,245	4,752,980

註 1：除本期最高餘額係以各月底匯率換算外，餘係按 113 年 12 月 31 日之匯率 USD\$1=\$32.785 換算。

註 2：元太科技工業公司、元瀚材料公司及 E Ink Technology B.V. 資金貸與總額以不超過該公司最近期財務報告淨值 40% 為限，個別對象限額以不超過該公司最近期財務報告淨值 10% 為限。

元太科技工業股份有限公司及子公司  
為他人背書保證  
民國 113 年度

附表二

單位：除另予註明者外，  
為新台幣仟元

編號	背書保證者 公司名稱	被背書保證對象		對單一企業 背書保證之限額 (註 1)	本年度最高 背書保證 餘額 (註 2)	年底 背書保證 餘額 (註 2)	年底 實際動支 金額 (註 2)	以財產擔保之 背書保證金額	累計背書保證金 額佔最近期財務 報告淨值之比率 (%)	背書保證最高 限額 (註 3)	屬母公 司對子 公保	屬子公 司對母 公保	屬對大陸 地區 背書保證
		公司名稱	關係										
0	元太科技工業股份有限公司	E Ink Corporation	子公司	\$ 14,263,122	\$ 3,704,705 ( 113,000 仟美元)	\$ 3,704,705 ( 113,000 仟美元)	\$ -	\$ -	6.49%	\$ 57,052,490	是	否	否
		元瀚材料股份有限公司	子公司	14,263,122	2,600,000	2,600,000	-	-	4.56%	57,052,490	是	否	否
		元力電紙平臺股份有限公司	子公司	14,263,122	250,000	250,000	32,000	-	0.44%	57,052,490	是	否	否
		中外古今股份有限公司 E Ink Japan Inc.	子公司 子公司	14,263,122 14,263,122	1,500,000 28,899	1,500,000 27,287	- 2,099	- -	2.63% 0.05%	57,052,490 57,052,490	是 是	否 否	否 否

註 1：係以不逾本公司之股權淨值 25% 為限。

註 2：除本期最高餘額係以各月底匯率換算外，餘係按 113 年 12 月 31 日之匯率 USD\$1=\$32.785；JPY\$1:0.2099 換算。

註 3：係以不逾本公司之股權淨值為限。



## 元太科技工業股份有限公司及子公司

年底持有有價證券情形

民國 113 年 12 月 31 日

附表三

單位：除另予註明者外，  
為新台幣仟元

持有之公司	有價證券種類及名稱	與有價證券發行人之關係	帳列科目	年				備註
				股數或單位數	帳面金額	持股比例(%)	公允價值	
元太科技工業公司	<u>普通股</u>							
	永豐金融控股公司	實質關係人	透過其他綜合損益按公允價值衡量之金融資產－非流動	132,856,623	\$ 3,042,416	1.05	\$ 3,042,416	
	亞洲電材公司	"	"	10,039,000	205,799	10.22	205,799	
	永豐餘投資控股公司	對本公司採權益法之投資公司	"	7,814,000	232,076	0.47	232,076	
	永豐餘消費品實業公司	對本公司採權益法之投資公司之子公司	"	336,002	13,977	0.13	13,977	
	元大金融控股公司	—	"	9,566,000	325,244	0.07	325,244	
	兆豐金融控股公司	—	"	8,897,290	344,325	0.06	344,325	
	台灣水泥公司	—	"	5,031,386	159,495	0.06	159,495	
	台虹科技公司	—	"	6,767,000	303,500	2.65	303,500	
	達興材料公司	—	"	1,758,000	334,020	1.71	334,020	
	增你強公司	—	"	2,132,000	60,869	0.90	60,869	
	研創資本公司	—	"	5,000,000	24,265	11.44	24,265	
	台灣晶技公司	—	"	2,519,000	253,160	0.73	253,160	
	IGNIS INNOVATION INC.	—	透過損益按公允價值衡量之金融資產－非流動	387,597	-	0.18	-	
	Soken Chemical & Engineering Co Ltd	—	"	180,000	136,393	2.17	136,393	
	晶門半導體有限公司	—	"	41,476,000	86,680	1.66	86,680	
	<u>特別股</u>							
	富邦金融控股公司(甲種)	—	透過其他綜合損益按公允價值衡量之金融資產	4,675,000	295,460	0.03	295,460	
	台新金融控股公司(戊種)	—	"	2,293,000	118,319	0.02	118,319	
	國泰金融控股公司(甲種)	—	"	2,354,000	143,594	0.01	143,594	
	<u>可轉換特別股</u>							
	MICAREO INC.	—	透過損益按公允價值衡量之金融資產－非流動	6,000,000	-	14.41	-	
	<u>基金受益憑證</u>							
	SinoPac XinTao Taiwan Quantitative Fund	實質關係人	"	30,000	89,975	-	89,975	
	群創開發貳創業投資有限合夥	—	"	85,600,001	86,545	-	86,545	
	<u>普通公司債</u>							
	Goldman Sachs Group	—	透過其他綜合損益按公允價值衡量之金融資產－流動	8,754,000	289,052	-	289,052	

(接次頁)

(承前頁)

持 有 之 公 司	有 價 證 券 種 類 及 名 稱	與 有 價 證 券 發 行 人 之 關 係	帳 列 科 目	年			底 備 註
				股 數 或 單 位 數	帳 面 金 額	持 股 比 例 (%)	
中 外 古 今 公 司	Wells Fargo & Co.	—	透 過 其 他 綜 合 損 益 按 公 允 價 值 衡 量 之 金 融 資 產 — 非 流 動	8,420,000	\$ 287,506	-	\$ 287,506
	Electricité de France	—	"	8,750,000	279,783	-	279,783
	Kingdom of Saudi Arabia 5.25%	—	"	9,512,000	280,978	-	280,977
	Mizuho Financial Group Inc.	—	"	8,640,000	289,919	-	289,919
	Sumitomo Mitsui Financial Group Inc	—	"	5,570,000	190,064	-	190,064
	Kingdom of Saudi Arabia 5.75%	—	"	3,000,000	92,070	-	92,070
	Corning Inc.	—	"	8,938,000	263,729	-	263,729
	Pfizer Investment Enterprises Pte. Ltd.	—	"	8,700,000	262,240	-	262,240
	Mitsubishi UFJ Financial Group Inc.	—	"	2,000,000	66,580	-	66,580
	<u>普 通 股</u>						
	永豐金融控股公司	實 質 關 係 人	透 過 其 他 綜 合 損 益 按 公 允 價 值 衡 量 之 金 融 資 產 — 非 流 動	31,142,532	713,163	0.25	713,163
	台虹科技公司	—	"	2,413,000	108,223	0.95	108,223
	達興材料公司	—	"	600,000	114,000	0.58	114,000
	元大金融控股公司	—	"	1,950,000	66,300	0.02	66,300
	台灣晶技公司	—	"	371,000	37,286	0.11	37,286
VusionGroup (原名： SES-imagotag)	—	"	60,000	364,001	0.37	364,001	
PRICER AB	—	"	824,824	28,904	0.50	28,904	
Soken Chemical & Engineering Co Ltd	—	透 過 損 益 按 公 允 價 值 衡 量 之 金 融 資 產 — 非 流 動	175,000	132,604	2.11	132,604	
<u>普 通 公 司 債</u>							
HSBC Holding plc, 7.336%	—	透 過 其 他 綜 合 損 益 按 公 允 價 值 衡 量 之 金 融 資 產 — 流 動	4,710,000	157,303	-	157,303	
HSBC Holding plc, 7.39%	—	透 過 其 他 綜 合 損 益 按 公 允 價 值 衡 量 之 金 融 資 產 — 非 流 動	5,650,000	195,999	-	195,999	
<u>基 金 受 益 憑 證</u>							
HPS Corporate Lending Fund	—	透 過 損 益 按 公 允 價 值 衡 量 之 金 融 資 產 — 非 流 動	587,774	493,317	-	493,317	
<u>普 通 股</u>							
永豐金融控股公司	實 質 關 係 人	透 過 其 他 綜 合 損 益 按 公 允 價 值 衡 量 之 金 融 資 產 — 非 流 動	238,835,021	5,469,321	1.88	5,469,321	
永豐餘投資控股公司	具 重 大 影 響 之 投 資 者	"	16,000	475	0.00	475	
振曜科技公司	—	"	5,309,198	626,485	6.07	626,485	
VusionGroup (原名： SES-imagotag)	—	"	906,666	5,500,451	5.64	5,500,451	

(接次頁)

(承前頁)

持 有 之 公 司	有 價 證 券 種 類 及 名 稱	與 有 價 證 券 發 行 人 之 關 係	帳 列 科 目	年			底 備 註
				股 數 或 單 位 數	帳 面 金 額	持 股 比 例 (%)	
	天鈺科技公司	—	透過其他綜合損益按公允價值衡量之金融資產—非流動	968,906	\$ 225,271	0.80	\$ 225,271
	新譜光科技公司	—	"	2,227,500	15,606	10.93	15,606
	群傳媒公司	—	"	1,309,701	12,515	6.46	12,515
	兆豐金融控股公司	—	"	5,051,574	195,496	0.03	195,496
	元大金融控股公司	—	"	8,593,000	292,162	0.07	292,162
	達興材料公司	—	"	1,138,000	216,220	1.11	216,220
	增你強公司	—	"	4,249,000	121,309	1.79	121,309
	聯享光電公司	—	"	3,596,602	192,418	13.89	192,418
	台灣水泥公司	—	"	1,249,000	39,593	0.02	39,593
	台灣晶技公司	—	"	2,346,000	235,773	0.68	235,773
	永豐餘消費品實業公司	對母公司採權益法之投資公司 之子公司	"	688	29	0.00	29
	Nuclera Limited (原名：Nuclera Nucleics Ltd.)	—	"	767,408	270,991	4.91	270,991
	<u>特別股</u>						
	富邦金融控股公司(甲種)	—	透過其他綜合損益按公允價值衡量之金融資產—非流動	4,684,000	296,029	0.03	296,029
	<u>可轉換特別股</u>						
	SigmaSense, LLC	—	透過損益按公允價值衡量之金融資產—非流動	72,916	132,245	1.25	132,245
	iFAST Diagnostics Ltd.	—	"	29,862	38,712	7.90	38,712
	<u>普通公司債</u>						
	NOMURA Holdings, Inc.	—	透過其他綜合損益按公允價值衡量之金融資產—非流動	1,950,000	57,817	-	57,817
	Swiss Re Group	—	透過其他綜合損益按公允價值衡量之金融資產—流動	9,950,000	325,428	-	325,428
	<u>基金受益憑證</u>						
	Millennium	—	透過損益按公允價值衡量之金融資產—非流動	6,746,440	296,871	-	296,871
E Ink Corporation	<u>普通股</u>						
	Nuclera Limited (原名：Nuclera Nucleics Ltd.)	—	透過其他綜合損益按公允價值衡量之金融資產	1,107,094	11,924 仟美元	7.08	11,924 仟美元

(接次頁)

(承前頁)

持 有 之 公 司	有 價 證 券 種 類 及 名 稱	與 有 價 證 券 發 行 人 之 關 係	帳 列 科 目	年 底				備 註
				股 數 或 單 位 數	帳 面 金 額	持 股 比 例 (%)	公 允 價 值	
川奇光電科技(揚州)公司	普 通 股							
	浙江東方科脈電子公司	—	透過其他綜合損益按公允價值衡量之金融資產—非流動	1,255,500	\$ 40,698 仟人民幣	2.73	\$ 40,698 仟人民幣	
Hydis Technologies Co., Ltd.	漢朔科技公司	—	"	2,880,000	92,102 仟人民幣	0.76	92,102 仟人民幣	
	廣州文石信息科技公司	—	透過損益按公允價值衡量之金融資產—非流動	436,998	49,253 仟人民幣	4.90	49,253 仟人民幣	
	普 通 股							
	SOLUM CO., LTD.	—	透過其他綜合損益按公允價值衡量之金融資產—非流動	527,432	10,131,969 仟韓圓	1.08	10,131,969 仟韓圓	
	Hana Financial Group Inc.	—	"	482,642	27,414,066 仟韓圓	0.17	27,414,066 仟韓圓	
	KT&G Corporation	—	"	355,202	38,042,134 仟韓圓	0.27	38,042,134 仟韓圓	
	LG Uplus Corp	—	"	664,380	6,863,045 仟韓圓	0.15	6,863,045 仟韓圓	
	Samsung Card Co.,Ltd.	—	"	549,455	21,676,000 仟韓圓	0.51	21,676,000 仟韓圓	
	SK Telecom Co., Ltd.	—	"	395,491	21,831,103 仟韓圓	0.19	21,831,103 仟韓圓	
	HD Hyundai Co., Ltd.	—	"	373,912	29,613,830 仟韓圓	0.53	29,613,830 仟韓圓	
	Soken Chemical & Engineering Co Ltd	—	透過損益按公允價值衡量之金融資產—非流動	56,300	1,903,330 仟韓圓	0.68	1,903,330 仟韓圓	
	i-Components Co., Ltd.	—	"	197,726	966,880 仟韓圓	2.82	966,880 仟韓圓	
	SOLUM CO., LTD.	—	"	1,689,457	32,454,469 仟韓圓	3.47	32,454,469 仟韓圓	
	基金受益憑證							
	Term Liquidity Fund	—	透過損益按公允價值衡量之金融資產—非流動	95,558	17,374,797 仟韓圓	-	17,374,797 仟韓圓	
	KODEX US T-Bond 30+ ETF	—	"	908,182	8,296,243 仟韓圓	-	8,296,243 仟韓圓	
	永續公司債							
JP Morgan Chase & Co. 4.625%	—	透過損益按公允價值衡量之金融資產—流動	29,800,000	44,073,217 仟韓圓	-	44,073,217 仟韓圓		
JP Morgan Chase & Co. 4.6%	—	"	18,700,000	27,431,273 仟韓圓	-	27,431,273 仟韓圓		
Bank of America	—	"	37,900,000	55,579,289 仟韓圓	-	55,579,289 仟韓圓		
Bank of Montreal	—	透過損益按公允價值衡量之金融資產—非流動	6,560,000	10,017,713 仟韓圓	-	10,017,713 仟韓圓		
普通公司債								
Swiss Re Group	—	透過其他綜合損益按公允價值衡量之金融資產—流動	4,900,000	7,198,052 仟韓圓	-	7,198,052 仟韓圓		
Barclays plc, 7.325%	—	"	8,500,000	12,726,158 仟韓圓	-	12,726,158 仟韓圓		
NOMURA Holdings, Inc.	—	透過其他綜合損益按公允價值衡量之金融資產—非流動	16,000,000	21,262,080 仟韓圓	-	21,262,080 仟韓圓		
Barclays plc, 4.836%	—	"	8,490,000	12,273,539 仟韓圓	-	12,273,539 仟韓圓		
Standard Chartered plc, 4.3%	—	"	8,800,000	12,686,546 仟韓圓	-	12,686,546 仟韓圓		
Societe Generale	—	"	8,900,000	12,910,880 仟韓圓	-	12,910,880 仟韓圓		
Standard Chartered plc, 7.767%	—	"	8,200,000	12,891,753 仟韓圓	-	12,891,753 仟韓圓		
HSBC Holding plc, 6.254%	—	"	8,300,000	12,714,662 仟韓圓	-	12,714,662 仟韓圓		

(接次頁)

(承前頁)

持 有 之 公 司	有 價 證 券 種 類 及 名 稱	與 有 價 證 券 發 行 人 之 關 係	帳 列 科 目	年				備 註
				股 數 或 單 位 數	帳 面 金 額	持 股 比 例 (%)	公 允 價 值	
Dream Universe Ltd.	Citigroup Inc.	—	透過其他綜合損益按公允價值衡量之金融資產—非流動	6,580,000	\$ 9,898,939 仟韓圓	-	\$ 9,898,939 仟韓圓	
	Toronto-Dominion Bank	—	透過損益按公允價值衡量之金融資產—非流動	8,800,000	13,511,225 仟韓圓	-	13,511,225 仟韓圓	
	Fubon hyundai life	—	按攤銷後成本衡量之金融資產—流動	700,000	6,988,963 仟韓圓	-	6,988,963 仟韓圓	
	Fubon hyundai life	—	按攤銷後成本衡量之金融資產—非流動	1,500,000	14,973,000 仟韓圓	-	14,973,000 仟韓圓	
	Hanwha General Insurance 普通公司債	—	"	300,000	2,997,900 仟韓圓	-	2,997,900 仟韓圓	
	HSBC Holding plc, 7.336%	—	透過其他綜合損益按公允價值衡量之金融資產—流動	3,700,000	3,769 仟美元	-	3,769 仟美元	
	HSBC Holding plc, 8.113%	—	透過其他綜合損益按公允價值衡量之金融資產—非流動	1,080,000	1,213 仟美元	-	1,213 仟美元	
	Nippon Life Insurance Co.	—	"	8,692,000	9,042 仟美元	-	9,042 仟美元	

註：投資子公司及關聯企業相關資訊，請參閱附表七及附表八。

元太科技工業股份有限公司及子公司  
 累積買進或賣出同一有價證券之金額達新台幣 3 億元或實收資本額 20% 以上  
 民國 113 年度

附表四

單位：除另予註明者外，  
為新台幣仟元

買、賣之公司	有價證券種類及名稱	帳列科目	交易對象	關係	期		初買		入賣		帳面成本	處分損益(註1)	其他調整項(註2)	期	
					單位數	金額	單位數	金額	單位數	金額				單位數	金額
Hydis Technologies Co., Ltd.	普通股 Hana Financial Group Inc.	透過其他綜合損益按公允價值衡量之金融資產-非流動	-	-	1,239,279	\$ 53,784,709 仟韓圓	84,484	\$ 3,497,260 仟韓圓	841,121	\$ 52,099,944 仟韓圓	\$ 36,504,651 仟韓圓	\$ 15,595,293 仟韓圓(註1)	\$ 6,636,748 仟韓圓(註2)	482,642	\$ 27,414,066 仟韓圓
	普通股 SOLUM CO., LTD.	透過損益按公允價值衡量之金融資產-非流動	-	-	-	-	1,689,457	31,974,370 仟韓圓	-	-	-	-	480,099 仟韓圓	1,689,457	32,454,469 仟韓圓
	普通股 HD Hyundai Co., Ltd.	透過其他綜合損益按公允價值衡量之金融資產	-	-	148,464	9,397,771 仟韓圓	225,448	17,985,573 仟韓圓	-	-	-	-	2,230,486 仟韓圓	373,912	29,613,830 仟韓圓
	永續公司債 Citigroup Inc.	透過損益按公允價值衡量之金融資產-流動	-	-	14,810,000	19,197,586 仟韓圓	-	-	14,810,000	-	20,274,890 仟韓圓	-	1,077,304 仟韓圓	-	-
中外古今公司	基金受益憑證 HPS Corporate Lending Fund	透過損益按公允價值衡量之金融資產-非流動	-	-	-	-	587,774	485,850	-	-	-	-	7,467	587,774	493,317

註 1：係透過其他綜合損益按公允價值衡量之金融資產未實現損益轉列保留盈餘之累積利益。  
 註 2：帳列透過其他綜合損益按公允價值衡量之金融資產未實現評價損益。

元太科技工業股份有限公司及子公司  
與關係人進、銷貨之金額達新台幣 1 億元或實收資本額 20% 以上  
民國 113 年度

附表五

單位：新台幣仟元

進（銷）貨之公司	交易對象	關係	交易情形				交易條件與一般交易不同之情形及原因		應收（付）票據、帳款		備註
			進（銷）貨金額	佔總進（銷）貨之比率（%）	授信期間	單價	授信期間	餘額	佔總應收（付）款項之比率（%）（註 1）		
元太科技工業公司	E Ink Corporation	子公司	進貨	\$ 7,293,207	62	約定條件	-	-	(\$ 1,583,074)	( 33)	-
	元瀚材料公司	子公司	進貨	800,634	7	約定條件	-	-	( 105,807)	( 2)	-
	川奇光電科技（揚州）公司	子公司	進貨	1,280,330	11	約定條件	-	-	( 2,981,210)	( 61)	-
	德奇電子揚州公司	關聯企業	進貨	1,645,307	14	約定條件	-	-	( 80,258)	( 2)	-
元瀚材料公司	元太科技工業公司	母公司	銷貨	( 800,634)	( 65)	約定條件	-	-	105,807	96	-
川奇光電科技（揚州）公司	元太科技工業公司	母公司	銷貨	( 1,280,330)	( 49)	約定條件	-	-	2,981,210	100	-
E Ink Corporation	元太科技工業公司	母公司	銷貨	( 7,293,207)	( 99)	約定條件	-	-	1,583,074	99	-

註 1：係佔應收（付）帳款－關係人之比例。

元太科技工業股份有限公司及子公司  
 應收關係人款項達新台幣 1 億元或實收資本額 20% 以上  
 民國 113 年 12 月 31 日

附表六

單位：新台幣仟元

帳列應收款項之公司	交易對象	關係	應收關係人款項餘額	週轉率(次)	逾期應收關係人款項金額	處理方式	應收關係人款項期後收回金額	提列備抵損失金額
元太科技工業公司	元瀚材料公司	子公司	\$ 1,002,073	(註2)	\$ -	-	\$ 106	\$ -
	川奇光電科技(揚州)公司	子公司	5,485,480	(註1)	140,575	已收回	825,278	-
元瀚材料公司	元太科技工業公司	母公司	105,807	5.28	-	-	52,872	-
川奇光電科技(揚州)公司	元太科技工業公司	母公司	2,981,210	(註1)	11,058	已收回	1,508,483	-
E Ink Corporation	元太科技工業公司	母公司	1,583,074	6.40	769,602	催收中	549,010	-

註 1：係去料加工之其他應收款。

註 2：主要係資金貸與之其他應收款。



元太科技工業股份有限公司及子公司  
被投資公司資訊、所在地區...等相關資訊  
民國 113 年度

附表七

單位：除另予註明者外，  
為新台幣仟元

投資公司名稱	被投資公司名稱	所在地區	主要營業項目	原始投資金額		年底		持有	被投資公司		本年度認列之	備註
				本年年年底	去年年底	數	比率(%)		帳面金額	本年度(損)益		
元太科技工業公司	E Ink Technology B.V.	Eindhoven	一般投資事業	\$ 12,510,056	\$ 12,510,056	437,536,259	100.00	\$ 39,639,282	\$ 3,256,596	\$ 3,256,596		
	中外古今公司	桃園市	一般投資事業	2,488,349	2,488,349	158,703,191	100.00	2,219,905	131,138	131,138		
	元瀚材料公司	台北市	化學材料及光學膜製造與銷售	6,420,230	6,420,230	183,819,268	100.00	11,831,506	536,366	545,194		
	Dream Universe Ltd.	Mauritius	一般貿易事業	128,710	128,710	4,050,000	100.00	473,502	26,346	26,346		
	Prime View Communications Ltd.	Hong Kong	一般貿易事業	18,988	18,988	3,570,000	100.00	( 115,196)	( 7,987)	( 7,987)		
	殷特科技公司	台中市	消費性音響系統製造及銷售	34,547	34,547	2,203,161	47.07	-	-	-	-	清算中
	元力電紙平臺公司	桃園市	電子紙產品研發及銷售	4,340	4,340	339,828	23.00	377	7,829	6,595		
	Plastic Logic HK Limited	Hong Kong	電子紙顯示器研發及製造	6,597	6,597	223,655	2.40	-	-	-		
	E Ink Japan Inc.	日本東京	電子紙產品開發	15,065	15,065	200	100.00	13,710	( 231)	( 231)		
	聯合聚晶公司	台北市	積體電路及電子電路應用設計等之技術服務與買賣業務	148,743	148,743	9,896,402	26.01	138,585	13,594	3,536		
	元瀚材料公司	元力電紙平臺公司	桃園市	電子紙產品研發及銷售	323,400	323,400	1,137,686	77.00	15,161	7,829	6,028	
永豐餘生技公司		台北市	農產品栽培、加工及銷售暨餐廳經營	36,000	36,000	3,600,000	36.00	-	-	-		
協立光電公司		台北市	平面顯示器技術開發、移轉及專利授權	18,860	18,860	1,050,000	25.65	-	-	-		
Nuclera Limited (原名: Nuclera Nucleics Ltd.)		英國劍橋	蛋白質與基因合成及數位微流體技術	(註)	306,491	(註)	(註)	(註)	(註)	( 30,614)	(註)	
元力電紙平臺公司 E Ink Corporation	聯合聚晶公司	台北市	積體電路及電子電路應用設計等之技術服務與買賣業務	51,027	51,027	3,395,000	8.92	47,542	13,594	1,213		
	Linfiny Japan Inc.	日本東京	電子紙產品研發及銷售	11,088	11,088	4,000	100.00	25,133	2,351	2,351		
E Ink Technology B.V.	Nuclera Limited (原名: Nuclera Nucleics Ltd.)	英國劍橋	蛋白質與基因合成及數位微流體技術	(註)	25,691 仟美元	(註)	(註)	(註)	(註)	( 1,529 仟美元)	(註)	
	PVI International Corp.	British Virgin Islands	一般貿易事業	169,300 仟美元	169,300 仟美元	169,300,000	100.00	374,957 仟美元	48,258 仟美元	48,258 仟美元		
	E Ink Netherlands B.V.	Eindhoven	一般投資事業	330,123 仟美元	330,123 仟美元	355,123,083	100.00	754,672 仟美元	49,655 仟美元	49,655 仟美元		
	Ruby Lustre Ltd.	British Virgin Islands	一般投資事業	30,000 仟美元	30,000 仟美元	30,000,000	100.00	36,645 仟美元	2,181 仟美元	2,181 仟美元		
	North Diamond International Co., Ltd.	British Virgin Islands	一般投資事業	1,750 仟美元	1,750 仟美元	1,750,000	35.00	-	-	-		
	Rock Pearl International Corp.	British Virgin Islands	一般投資事業	1,540 仟美元	1,540 仟美元	1,540,000	35.00	-	-	-		
	E Ink Netherlands B.V.	Hydis Technologies Co., Ltd.	South Korea	專利權授權及金融商品投資	27,612 仟美元	27,612 仟美元	3,783,265	94.73	377,951 仟美元	32,462 仟美元	30,751 仟美元	
Hydis Technologies Co., Ltd.	E Ink Corporation	美國波士頓	電子墨水研發及製造	329,123 仟美元	329,123 仟美元	2,282	100.00	380,407 仟美元	21,919 仟美元	21,919 仟美元		
	Plastic Logic HK Limited	Hong Kong	電子紙顯示器研發及製造	2,942,500 仟韓圓	2,942,500 仟韓圓	2,500,000	26.79	-	-	-		

註：本公司對 Nuclera Limited (原名: Nuclera Nucleics Ltd.) 因持股比例下降，經評估喪失重大影響力，故自 113 年 8 月起變更為其他綜合損益按公允價值衡量之金融資產，請參閱附註十五。

元太科技工業股份有限公司及子公司  
大陸投資資訊  
民國 113 年度

附表八

單位：除另予註明者外，  
為新台幣仟元

大陸被投資公司名稱	主要營業項目	實收資本額 (註 1)	投資方式	年初自台灣匯出 年累積投資金額 (註 1)		本年度匯出或收回投資金額 匯 出 收 回		年底自台灣匯出累積 投資金額 (註 1)	被投資公司 本年度(損)益 (註 2)	本公司直接或 間接投資之持 股比例(%)	本年度認列 投資(損)益 (註 2 及 3)	年底投資 帳面金額 (註 1)	截至年底已 匯回投資收益
				\$	( 仟美元)	\$	( 仟美元)						
川奇光電科技(揚州)公司	顯示器模組研發、組裝及銷售	\$ 7,845,451 ( 239,300 仟美元)	透過第三地區公司再 投資大陸	\$ 3,863,548 ( 117,845 仟美元)	\$ -	\$ -	\$ 3,863,548 ( 117,845 仟美元)	\$ 1,500,369 ( 46,723 仟美元)	100.00	\$ 1,549,693 ( 48,259 仟美元)	\$ 12,285,818 ( 374,739 仟美元)	\$ -	
立奇光電科技(揚州)公司	顯示器模組組裝及銷售	983,550 ( 30,000 仟美元)	透過第三地區公司再 投資大陸	983,550 ( 30,000 仟美元)	-	-	983,550 ( 30,000 仟美元)	70,036 ( 2,181 仟美元)	100.00	70,036 ( 2,181 仟美元)	1,201,406 ( 36,645 仟美元)	-	
川岳科技揚州公司	顯示器模組組裝及銷售	1,210,783 ( 36,931 仟美元)	透過第三地區公司再 投資大陸	-	-	-	-	30,571 ( 952 仟美元)	100.00	30,571 ( 952 仟美元)	963,191 ( 29,379 仟美元)	-	
揚州華夏集成光電公司 (已清算)	發光二極體產品製造及銷售	-	透過第三地區公司再 投資大陸	45,571 ( 1,390 仟美元)	-	-	45,571 ( 1,390 仟美元)	-	100.00	-	-	-	
帝豪電子(揚州)公司(清算中)	液晶裝置之背光板顯示模組組裝	163,925 ( 5,000 仟美元)	透過第三地區公司再 投資大陸	57,374 ( 1,750 仟美元)	-	-	57,374 ( 1,750 仟美元)	-	35.00	-	-	-	
德奇電子揚州公司	平板顯示器生產及銷售	182,433 ( 40,000 仟人民幣)	透過第三地區公司再 投資大陸	-	-	-	-	72,028 ( 15,914 仟人民幣)	49.00	35,294 ( 7,798 仟人民幣)	169,929 ( 37,259 仟人民幣)	-	

年底累計自台灣匯出 赴大陸地區投資金額 (註 1)	經濟部 核准投資金額 (註 1)	依經濟部 赴大陸 地區投資 限額
\$4,950,043 (150,985 仟美元)	\$11,938,166 (364,135 仟美元)	\$ 41,360,964

註 1：係按 113 年 12 月 31 日之匯率 US\$1=\$32.785、RMB\$1=\$4.56072 換算。

註 2：係按 113 年度平均匯率 US\$1=\$32.112、RMB\$1=\$4.52614 換算。

註 3：係依據同年度經會計師查核之財務報告計算。

註 4：與大陸轉投資公司之重大交易事項，暨其價格、付款條件、未實現損益等，請參閱財務報告附表五、六及九。

元太科技工業股份有限公司及子公司  
 母子公司間及子公司間之業務關係及重要交易往來情形及金額  
 民國 113 年度

附表九

單位：新台幣仟元

編號	交易人名稱	交易往來對象	與交易人之關係	交易往來情形			佔合併總營收或總資產之比率(%)
				科目	金額	交易條件	
0	元太科技工業公司	ElnkCorporation	子公司	應付關係人款項	\$ 1,583,074	依約定條件為之	1.7%
		ElnkCorporation	子公司	銷貨成本	7,293,207	依約定條件為之	22.7%
		元瀚材料公司	子公司	其他應收款-關係人	1,002,073	依約定條件為之	1.1%
		元瀚材料公司	子公司	銷貨成本	800,634	依約定條件為之	2.5%
		川奇光電科技(揚州)公司	子公司	應收關係人款項	5,485,480	依約定條件為之	6.0%
		川奇光電科技(揚州)公司	子公司	應付關係人款項	2,981,210	依約定條件為之	3.3%
		川奇光電科技(揚州)公司	子公司	銷貨成本	1,280,330	依約定條件為之	4.0%
		川奇光電科技(揚州)公司	子公司	製造費用	941,201	依約定條件為之	2.9%

註：本表係揭露 5 億元以上之交易金額及餘額。

元太科技工業股份有限公司

主要股東資訊

民國 113 年 12 月 31 日

附表十

主 要 股 東 名 稱	股 份	
	持 有 股 數	持 股 比 例
永豐餘投資控股股份有限公司	133,472,904	11.62%
何 壽 川	80,434,300	7.00%

註 1：本表主要股東資訊係由集保公司以當季季底最後一個營業日，計算股東持有公司已完成無實體登錄交付（含庫藏股）之普通股及特別股合計達 5% 以上資料。本公司個體財務報告所記載股本與實際已完成無實體登錄交付股數，可能因編製計算基礎不同或有差異。

註 2：上開資料如屬股東將持股交付信託，係以受託人開立信託專戶之委託人個別分戶揭示。至於股東依據證券交易法令辦理持股超過 10% 之內部人股權申報，其持股包括本人持股加計其交付信託且對信託財產具有運用決定權股份等，有關內部人股權申報資料請參閱公開資訊觀測站。

## §重要會計項目明細表目錄§

項	目	編 號 / 索 引
資產及負債項目明細表		
現金及約當現金明細表		表一
應收帳款明細表		表二
存貨明細表		表三
透過其他綜合損益按公允價值衡量之金融資 產—非流動變動明細表		表四
採用權益法之投資變動明細表		表五
不動產、廠房及設備變動明細表		附註十四
使用權資產變動明細表		表六
短期借款明細表		表七
應付短期票券明細表		表八
應付票據及帳款明細表		表九
長期借款明細表		表十
租賃負債明細表		表十一
損益項目明細表		
營業收入明細表		表十二
營業成本明細表		表十三
營業費用明細表		表十四
本年度發生之員工福利、折舊及攤銷費用功 能別彙總表		表十五

元太科技工業股份有限公司  
現金及約當現金明細表  
民國 113 年 12 月 31 日

表一

單位：除另予註明者外  
，係新台幣仟元

項	目	期	間	年	利	率	金	額	
庫存現金及週轉金 (註 1)							\$	<u>999</u>	
銀行存款									
支票存款									
活期存款 (註 1)									
							0.002%-4.3%	267	
								<u>3,073,311</u>	
								<u>3,073,578</u>	
約當現金									
原始到期日在 3 個月內									
之銀行定期存款 (註									
2)									
							113.12-114.02	4.23%-4.44%	819,625
附買回票券 (註 3)									
							113.12-114.01	1.45%-4.73%	<u>1,169,625</u>
								<u>1,989,250</u>	
								<u>\$ 5,063,827</u>	

註 1：包含 66,947 仟美元、942,999 仟日圓及 15,910 仟港幣，分別按匯率 USD\$1=\$32.785、JPY\$1=\$0.2099 及 HKD\$1=4.222 換算。

註 2：包含 25,000 美元，按匯率 USD\$1=\$32.785 換算。

註 3：包含 25,000 美元，按匯率 USD\$1=\$32.785 換算。

元太科技工業股份有限公司  
 應收帳款明細表  
 民國 113 年 12 月 31 日

表二

單位：新台幣仟元

名 稱	金 額
A 公 司	\$ 955,319
I 公 司	823,915
F 公 司	397,288
D 公 司	276,240
H 公 司	234,179
J 公 司	218,040
其他（註）	<u>598,981</u>
	3,503,962
減：備抵損失	( <u>950</u> )
	<u>\$ 3,503,012</u>

註：各戶餘額皆未超過本科目餘額 5%。

元太科技工業股份有限公司

存貨明細表

民國 113 年 12 月 31 日

表三

單位：新台幣仟元

項	目	金	額
		成	淨 變 現 價 值
		本	
製成品		\$ 945,401	\$ 1,650,318
半成品		1,425,195	2,415,456
在製品		209,061	214,595
原物料		<u>1,084,652</u>	<u>1,061,503</u>
		3,664,309	<u>\$ 5,341,872</u>
減：備抵存貨跌價及呆滯損失(註)		<u>806,536</u>	
		<u>\$ 2,857,773</u>	

註：包括提列久滯存貨損失。



元太科技工業股份有限公司  
透過其他綜合損益按公允價值衡量之金融資產變動明細表  
民國 113 年度

表四

單位：除單價為新台幣  
元外，餘係仟元

有價證券種類及名稱	年 初 餘 額		本 年 度 增 加		攤銷折溢價	其他調整項 (註 2)	金 融 資 產 未實現評價		年 底 公 允 價 值 (註 3)	股 數	持 股 %	單 價 (元)	金 額
	股 數	金 額	股 數	金 額			(損)益(註1)	累 計 減 損					
<b>普通股股票</b>													
永豐金融控股公司	129,616,218	\$ 2,553,439	3,240,405	\$ -	\$ -	\$ -	\$ 488,977	\$ -	132,856,623	1.05	22.90	\$ 3,042,416	
永豐餘投資控股公司	7,814,000	254,736	-	-	-	-	( 22,660)	-	7,814,000	0.47	29.70	232,076	
永豐餘消費品實業公司	336,002	14,246	-	-	-	-	( 269)	-	336,002	0.13	41.60	13,977	
兆豐金融控股公司	8,461,908	331,707	435,382	5,816	-	-	6,802	-	8,897,290	0.06	38.70	344,325	
元大金金融控股公司	678,497	18,727	8,887,503	288,800	-	-	17,717	-	9,566,000	0.07	34.00	325,244	
達興材料公司	-	-	1,758,000	224,791	-	-	109,229	-	1,758,000	1.71	190.00	334,020	
增你強公司	-	-	2,132,000	76,016	-	-	( 15,147)	-	2,132,000	0.90	28.55	60,869	
台灣水泥公司	5,031,386	175,344	-	-	-	-	( 15,849)	-	5,031,386	0.06	31.70	159,495	
亞洲電材公司	3,855,000	82,690	6,184,000	146,606	-	-	( 23,497)	-	10,039,000	10.22	20.50	205,799	
台虹科技公司	5,936,000	291,161	831,000	27,716	-	-	( 15,377)	-	6,767,000	2.65	44.85	303,500	
研創資本公司	-	-	5,000,000	25,000	-	-	( 735)	-	5,000,000	11.44	4.85	24,265	
台灣晶技公司	-	-	2,519,000	295,879	-	-	( 42,719)	-	2,519,000	0.73	100.50	253,160	
		<u>3,722,050</u>		<u>1,090,624</u>			<u>486,472</u>					<u>5,299,146</u>	
<b>特別股股票</b>													
富邦金融控股公司(甲種)	4,675,000	285,643	-	-	-	-	9,817	-	4,675,000	0.03	63.20	295,460	
國泰金融控股公司(甲種)	2,354,000	140,298	-	-	-	-	3,296	-	2,354,000	0.01	61.00	143,594	
台新金融控股公司(戊種)	2,293,000	117,172	-	-	-	-	1,147	-	2,293,000	0.02	51.60	118,319	
		<u>543,113</u>					<u>14,260</u>					<u>557,373</u>	
<b>普通公司債</b>													
Goldman Sachs Group	-	-	8,754,000	278,749	( 639)	13,147	( 2,039)	( 166)	8,754,000			289,052	
Wells Fargo & Co.	-	-	8,420,000	278,153	( 1,747)	10,239	1,082	( 221)	8,420,000			287,506	
Electricite de France	-	-	8,750,000	286,169	( 3)	775	( 6,843)	( 315)	8,750,000			279,783	
Kingdom of Saudi Arabia 5.25%	-	-	9,512,000	293,333	378	781	( 13,280)	( 235)	9,512,000			280,977	
Mizuho Financial Group Inc.	-	-	8,640,000	292,941	( 924)	2,078	( 3,943)	( 233)	8,640,000			289,919	
Sumitomo Mitsui Financial Group Inc.	-	-	5,570,000	191,711	( 470)	1,247	( 2,271)	( 153)	5,570,000			190,064	
Kingdom of Saudi Arabia 5.75%	-	-	3,000,000	98,573	( 33)	2,457	( 8,848)	( 79)	3,000,000			92,070	
Corning Inc.	-	-	8,938,000	288,165	( 10)	6,035	( 30,143)	( 318)	8,938,000			263,729	
Pfizer Investment Enterprises Pte. Inc.	-	-	8,700,000	285,874	( 52)	5,387	( 28,798)	( 171)	8,700,000			262,240	
Mitsubishi UFJ Financial Group Inc.	-	-	2,000,000	67,315	( 113)	1,452	( 2,020)	( 54)	2,000,000			66,580	
				<u>2,360,983</u>	<u>( 3,613)</u>	<u>43,598</u>	<u>( 97,103)</u>	<u>( 1,945)</u>				<u>2,301,920</u>	
		<u>\$ 4,265,163</u>		<u>\$ 3,451,607</u>	<u>( \$ 3,613)</u>	<u>\$ 43,598</u>	<u>\$ 403,629</u>	<u>( \$ 1,945)</u>				<u>\$ 8,158,439</u>	

註 1：帳列透過其他綜合損益按公允價值衡量之金融資產未實現評價(損)益。

註 2：係匯率換算調整數。

註 3：依 113 年底之收盤價計算。

元太科技工業股份有限公司  
採用權益法之投資變動明細表  
民國 113 年度

表五

單位：除另予註明者外，  
係新台幣仟元

被 投 資 公 司	年 初 餘 額		本 年 度 減 少 ( 註 1 )		按 權 益 法 認 列 之 投 資 ( 損 ) 益 ( 註 3 )	股 東 權 益 調 整 項 ( 註 4 )	年 底 餘 額		
	股 數	金 額	股 數	金 額			股 數	持 股 %	金 額
採用權益法之投資									
投資子公司									
E Ink Technology B.V.	437,536,259	\$ 35,013,523	-	\$ -	\$ 3,256,596	\$ 1,369,163	437,536,259	100.00	\$ 39,639,282
元瀚材料公司	183,819,268	9,876,448	-	( 591,529)	545,194	2,001,393	183,819,268	100.00	11,831,506
中外古今公司	177,217,132	1,889,760	( 18,513,941)	-	131,138	199,007	158,703,191	100.00	2,219,905
元力電紙平臺公司	339,828	( 5,548)	-	( 514)	6,595	( 156)	339,828	23.00	377
Dream Universe Ltd.	4,050,000	418,411	-	-	26,345	28,746	4,050,000	100.00	473,502
E Ink Japan Inc.	200	14,100	-	-	( 231)	( 159)	200	100.00	13,710
殷特科技公司 (清算中)	2,203,161	-	-	-	-	-	2,203,161	47.07	-
		<u>47,206,694</u>		<u>( 592,043)</u>	<u>3,965,637</u>	<u>3,597,994</u>			<u>54,178,282</u>
投資關聯企業									
Plastic Logic HK Limited	223,655	-	-	-	-	-	223,655	2.40	-
聯合聚晶公司	9,896,402	135,465	-	( 1,488)	3,536	1,072	9,896,402	26.01	138,585
		<u>135,465</u>		<u>( 1,488)</u>	<u>3,536</u>	<u>1,072</u>			<u>138,585</u>
		<u>47,342,159</u>		<u>( 593,531)</u>	<u>3,969,173</u>	<u>3,599,066</u>			<u>54,316,867</u>
採用權益法之投資 (貸餘)									
Prime View Communications Ltd. (註 2)	3,570,000	( 99,546)	-	-	( 7,987)	( 7,663)	3,570,000	100.00	( 115,196)
		<u>\$ 47,242,613</u>		<u>( \$ 593,531)</u>	<u>\$ 3,961,186</u>	<u>\$ 3,591,403</u>			<u>\$ 54,201,671</u>

註 1：係元瀚材料公司、聯合聚晶公司及元力電紙平臺公司發放現金股利。

註 2：Prime View Communications Ltd.係營運虧損，致使投資餘額為貸餘，帳列其他非流動負債項下。

註 3：除部分關聯企業係未會計師查核之財務報告計算外，其餘係依據各子公司及關聯企業同年度經會計師查核之財務報告認列。

註 4：包含認列國外營運機構財務報表換算之兌換差額、確定福利計劃再衡量數及透過其他綜合損益按公允價值衡量之金融資產未實現評價損益等被投資公司淨值變動項目。

元太科技工業股份有限公司  
使用權資產變動明細表  
民國 113 年度

表六

單位：新台幣仟元

	<u>土</u>	<u>地</u>	<u>其 他 設 備</u>	<u>合 計</u>
成 本				
113 年 1 月 1 日 餘 額	\$ 975,205		\$ 6,873	\$ 982,078
新 增	1,502		1,080	2,582
處 分	( 14,039 )		( 4,048 )	( 18,087 )
113 年 12 月 31 日 餘 額	<u>\$ 962,668</u>		<u>\$ 3,905</u>	<u>\$ 966,573</u>
累 計 折 舊				
113 年 1 月 1 日 餘 額	\$ 132,838		\$ 4,305	\$ 137,143
折 舊 費 用	45,775		2,111	47,886
處 分	( 6,735 )		( 4,048 )	( 10,783 )
113 年 12 月 31 日 餘 額	<u>\$ 171,878</u>		<u>\$ 2,368</u>	<u>\$ 174,246</u>
113 年 12 月 31 日 淨 額	<u>\$ 790,790</u>		<u>\$ 1,537</u>	<u>\$ 792,327</u>

元太科技工業股份有限公司

短期借款明細表

民國 113 年 12 月 31 日

表七

單位：新台幣仟元

借 款 種 類 及 債 權 人	借 款 期 限	年 利 率 (%)	金 額	融 資 額 度
短期信用借款				
元大銀行	113.11-114.02	1.93	\$ 500,000	\$ 700,000
台灣銀行	113.10-114.01	1.90	150,000	400,000
花旗銀行	113.10-114.02	1.88-1.96	1,700,000	2,229,380
星展銀行	113.11-114.03	1.97	800,000	800,000
第一銀行	113.12-114.01	1.90	190,000	200,000
華南銀行	113.11-114.05	1.95	500,000	500,000
華僑銀行	113.11-114.02	1.98	1,000,000	1,000,000
匯豐銀行	113.11-114.03	1.98	600,000	655,700
新光銀行	113.12-114.01	1.96	400,000	400,000
遠東銀行	113.10-114.01	1.95	500,000	600,000
			<u>\$ 6,340,000</u>	<u>\$ 7,485,080</u>

元太科技工業股份有限公司

應付短期票券明細表

民國 113 年 12 月 31 日

表八

單位：新台幣仟元

保證機構	發行期限	貼現率(%)	商業本票金額			抵押或擔保
			發行金額	未攤銷應付短期票券折價	帳面價值	
中華票券	113.11-114.01	1.61-1.90	\$1,300,000	\$ 512	\$1,299,488	-
大慶票券	113.10-114.02	1.81-1.93	950,000	1,409	948,591	-
兆豐票券	113.11-114.02	1.82-1.85	600,000	344	599,656	-
大中票券	113.12-114.01	1.74	300,000	128	299,872	-
台灣票券	113.12-114.01	1.66	<u>200,000</u>	<u>109</u>	<u>199,891</u>	-
			<u>\$3,350,000</u>	<u>\$ 2,502</u>	<u>\$3,347,498</u>	

元太科技工業股份有限公司  
應付票據及帳款明細表  
民國 113 年 12 月 31 日

表九

單位：新台幣仟元

供 應 商 名 稱	金 額
甲 公 司	\$ 431,838
乙 公 司	195,436
丙 公 司	186,294
丁 公 司	124,447
戊 公 司	107,932
其他（註）	<u>1,008,170</u>
	<u>\$ 2,054,117</u>

註：各戶餘額皆未超過本科目餘額 5%。

## 元太科技工業股份有限公司

## 長期借款明細表

民國 113 年 12 月 31 日

表十

單位：新台幣仟元

債權銀行	契約期限	償還辦法	利率(%)	金額		合計	擔保情形
				一年內到期	一年後到期		
銀行聯貸借款							
兆豐銀行	113.12-114.01 (註)	到期償還，按月付息	2.21	\$ -	\$ 3,400,000	\$ 3,400,000	—
東方匯理銀行	113.12-114.03 (註)	到期償還，按月付息	2.09	-	1,500,000	1,500,000	—
減：銀行聯貸案主辦費				-	(11,996)	(11,996)	—
				-	<u>4,888,004</u>	<u>4,888,004</u>	
銀行信用借款							
中信銀行	109.08-117.08	到期償還，按月付息	1.55-1.88	66,667	280,000	346,667	—
台新銀行	110.12-115.12	到期償還，按月付息	1.53	-	200,000	200,000	—
台灣銀行	112.11-118.11	到期償還，按月付息	1.58	-	1,050,000	1,050,000	—
兆豐銀行	109.12-117.11	到期償還，按月付息	1.53-1.83	404,992	200,000	604,992	—
合庫銀行	112.11-119.10	到期償還，按月付息	1.83	-	330,000	330,000	—
凱基銀行	109.08-114.05	到期償還，按月付息	1.43	22,727	-	22,727	—
華南銀行	112.08-118.11	到期償還，按月付息	2.05	-	600,000	600,000	—
遠東銀行	112.10-117.09	到期償還，按月付息	1.85	-	179,000	179,000	—
				<u>494,386</u>	<u>2,839,000</u>	<u>3,333,386</u>	
				<u>\$ 494,386</u>	<u>\$ 7,727,004</u>	<u>\$ 8,221,390</u>	

註：於合約額度及期間內循環動用。

元太科技工業股份有限公司

租賃負債明細表

民國 113 年 12 月 31 日

表十一

單位：新台幣仟元

項 目	租 賃 期 間	折 現 率 ( % )	金 額
土 地	101.11-131.08	0.58-4.92	\$ 830,225
其他設備	112.04-115.04	1.50-1.64	<u>1,554</u>
			831,779
減：列為流動部分			( <u>33,708</u> )
租賃負債－非流動			<u>\$ 798,071</u>



元太科技工業股份有限公司

營業收入明細表

民國 113 年度

表十二

單位：新台幣仟元

名	稱	數量 ( 仟片 )	金 額
<u>商品銷貨收入</u>			
	物聯網應用	19,785	\$ 12,914,107
	消費性電子產品	6,319	9,801,795
	其 他	383	<u>914,107</u>
			23,630,009
減：銷貨退回及折讓			( <u>2,103,000</u> )
營業收入淨額			<u>\$ 21,527,009</u>

元太科技工業股份有限公司

營業成本明細表

民國 113 年度

表十三

單位：新台幣仟元

項 目	金 額
年初原物料	\$ 994,632
加：購進原物料	11,758,917
減：出售原物料	( 692,408)
轉列其他科目	( 273,532)
年底原物料	( <u>1,084,652</u> )
直接原物料耗用	10,702,957
直接人工	183,837
製造費用	<u>1,322,646</u>
製造成本	12,209,440
加：年初在製品及半成品	1,295,672
減：半成品出售	( 1,307,116)
轉列其他科目	( 111,291)
年底在製品及半成品	( <u>1,634,256</u> )
製成品成本	10,452,449
加：年初製成品	683,008
減：轉列其他科目	( 100,323)
年底製成品	( <u>945,401</u> )
製成品銷貨成本	10,089,733
加：原物料銷貨成本	692,408
半成品銷貨成本	1,307,116
閒置產能損失	887,688
存貨報廢損失	174,134
存貨盤虧損失	84
存貨跌價及呆滯損失	<u>175,144</u>
營業成本合計	<u>\$ 13,326,307</u>

元太科技工業股份有限公司

營業費用明細表

民國 113 年 12 月 31 日

表十四

單位：新台幣仟元

名 稱	推 銷 費 用	管 理 費 用	研 究 發 展 費 用	合 計
員工福利費用	\$ 344,642	\$ 659,707	\$ 667,016	\$1,671,365
勞務報酬	43,585	31,469	141,068	216,122
材 料 費	14,355	46,430	337,887	398,672
折舊費用	920	88,618	90,460	179,998
其他（註）	<u>81,553</u>	<u>290,073</u>	<u>118,957</u>	<u>490,583</u>
	<u>\$ 485,055</u>	<u>\$1,116,297</u>	<u>\$1,355,388</u>	<u>\$2,956,740</u>

註：各項金額皆未超過本科目金額 5%。

元太科技工業股份有限公司  
本年度發生之員工福利、折舊及攤銷費用功能別彙總表  
民國 113 及 112 年度

表十五

單位：新台幣仟元

	113年度			112年度		
	屬於營業 成本者	屬於營業 費用者	合計	屬於營業 成本者	屬於營業 費用者	合計
員工福利費用						
薪資費用	\$ 595,978	\$ 1,452,906	\$ 2,048,884	\$ 599,599	\$ 1,474,817	\$ 2,074,416
勞健保費用	51,769	82,810	134,579	53,907	89,056	142,963
退休金費用	18,835	50,519	69,354	23,509	62,798	86,307
董事酬金	-	41,727	41,727	-	36,864	36,864
其他員工福利費用	39,195	43,403	82,598	36,078	37,391	73,469
	<u>\$ 705,777</u>	<u>\$ 1,671,365</u>	<u>\$ 2,377,142</u>	<u>\$ 713,093</u>	<u>\$ 1,700,926</u>	<u>\$ 2,414,019</u>
折舊費用	<u>\$ 519,183</u>	<u>\$ 179,998</u>	<u>\$ 699,181</u>	<u>\$ 437,117</u>	<u>\$ 162,536</u>	<u>\$ 599,653</u>
攤銷費用	<u>\$ 47</u>	<u>\$ 48,500</u>	<u>\$ 48,547</u>	<u>\$ 52</u>	<u>\$ 51,184</u>	<u>\$ 51,236</u>

附註：

- 113 及 112 年度之平均員工人數分別為 1,363 人及 1,418 人，其中未兼任員工之董事人數為 4 人。
- (1) 113 及 112 年度平均員工福利費用分別為 1,718 仟元及 1,681 仟元。  
(2) 113 及 112 年度平均員工薪資費用分別為 1,508 仟元及 1,467 仟元。  
(3) 平均員工薪資費用調整變動情形為 2.8%。
- 113 及 112 年度本公司未設有監察人，故無監察人相關酬金。
- 本公司董事、經理人及員工薪資報酬政策敘述如下：

(1) 董 事

本公司董事之報酬，依公司章程規定，授權董事會依其對公司營運參與程度及貢獻，並參酌國內外同業通常水準議定。如公司有獲利時，董事酬勞以現金方式發放，其金額與發放比率應由董事會以董事三分之二以上之出席及出席董事過半數同意之決議為之，並報告股東會。

(2) 經理人及員工

本公司經理人及員工之薪資報酬政策，係依據本公司薪資架構為固定薪資（本薪、伙食津貼、主管津貼）及變動薪資（績效獎金、股票獎酬）等，於公司職務權責範圍內及對公司貢獻度給付酬金，本公司酬金之議定，除考量公司整體營運績效、產業未來發展，亦參考個人績效及貢獻度給予報酬。經理人之薪酬調整，每年度經薪資報酬委員會審視後，提報董事會核定。

本公司年度如有獲利時，另依章程規定辦理，請參閱附註二十。

綜上所述，本公司董事、經理人及員工之薪資報酬政策，業已考量公司年度經營績效及未來風險，以得公司永續經營及風險控管之平衡。

社團法人台北市會計師公會會員印鑑證明書

北市財證字第 1140786 號

會員姓名：(1) 黃惠敏  
(2) 翁雅玲

事務所名稱：勤業眾信聯合會計師事務所

事務所地址：台北市信義區松仁路100號20樓

事務所統一編號：94998251



事務所電話：(02)27259988

委託人統一編號：22099890


會員書字號：(1) 北市會證字第 4101 號  
(2) 北市會證字第 3590 號

印鑑證明書用途：辦理 元太科技工業股份有限公司

113 年 01 月 01 日 至  
113 年度 (自民國 113 年 12 月 31 日 ) 財務報表之查核簽證。

簽名式 (一)	黃惠敏	存會印鑑 (一)	
簽名式 (二)	翁雅玲	存會印鑑 (二)	

理事長：



核對人：



中華民國 114 年 02 月 03 日